

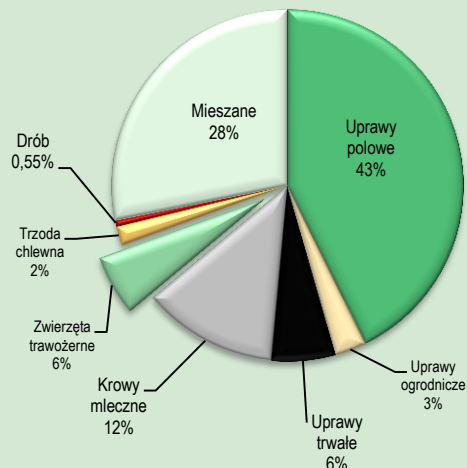
Prezentowane wyniki opisują polskie gospodarstwa rolne uczestniczące w europejskiej Sieci Zbierania Danych Rachunkowych (FADN - Farm Accountancy Data Network). Zastosowane pojęcia i kategorie ekonomiczne są w pełni zgodne z Wynikami Standardowymi FADN Dyrekcji Generalnej do spraw Rolnictwa i Rozwoju Obszarów Wiejskich UE (DG-AGRI).

W Polsce instytucją odpowiedzialną za organizację zbierania danych, ich przetworzenie i przekazanie do Komisji Europejskiej jest IERiGŻ-PIB.

**Podstawowe informacje:**

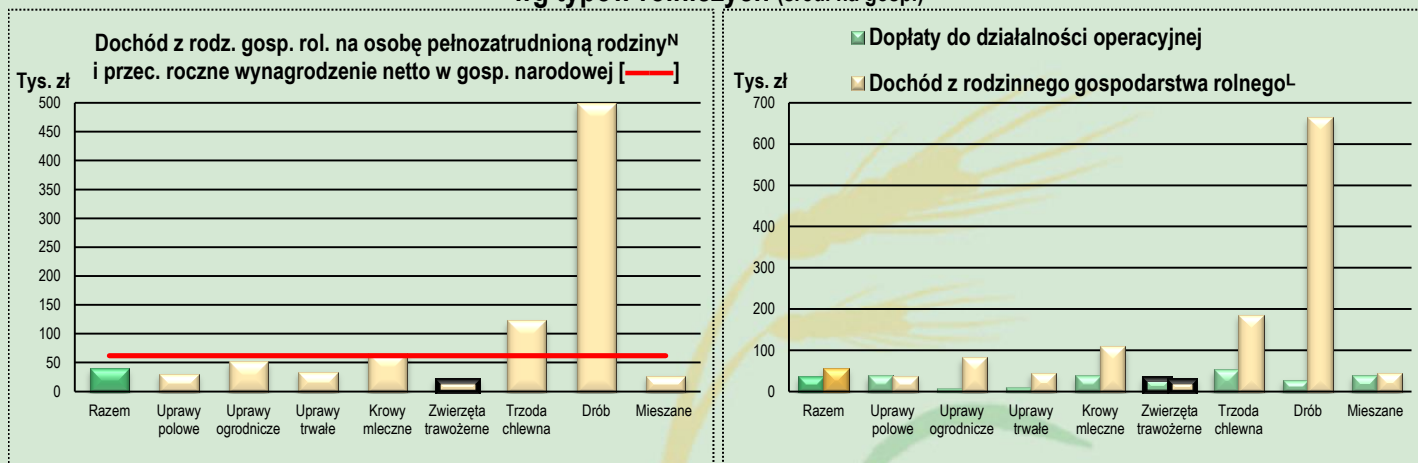
- Pole obserwacji FADN obejmuje tylko gospodarstwa towarowe, wytwarzające co najmniej 90% Standardowej Produkcji (SO) ze wszystkich gospodarstw rolnych w kraju. Minimalna wielkość ekonomiczna, po przekroczeniu której włącza się gospodarstwo rolne do pola obserwacji FADN w Polsce wynosi 4 000 euro SO.
- Próba Polskiego FADN jest reprezentatywna ze względu na trzy kryteria: wielkość ekonomiczną, typ rolniczy i lokalizację. W Polsce badaniami FADN objętych jest ponad 11 tys. gospodarstw rolnych.
- Wspólnotowa Typologia Gospodarstw Rolnych to klasyfikacja gospodarstw rolnych wg wielkości ekonomicznej i typu rolniczego w regionach FADN. Typ rolniczy określany jest udziałem wartości SO z poszczególnych działalności rolniczych w całkowitej wartości SO gospodarstwa, natomiast wielkość ekonomiczna to suma SO uzyskanych ze wszystkich działalności w gospodarstwie wyrażona w euro.

**Struktura gospodarstw wg typów**



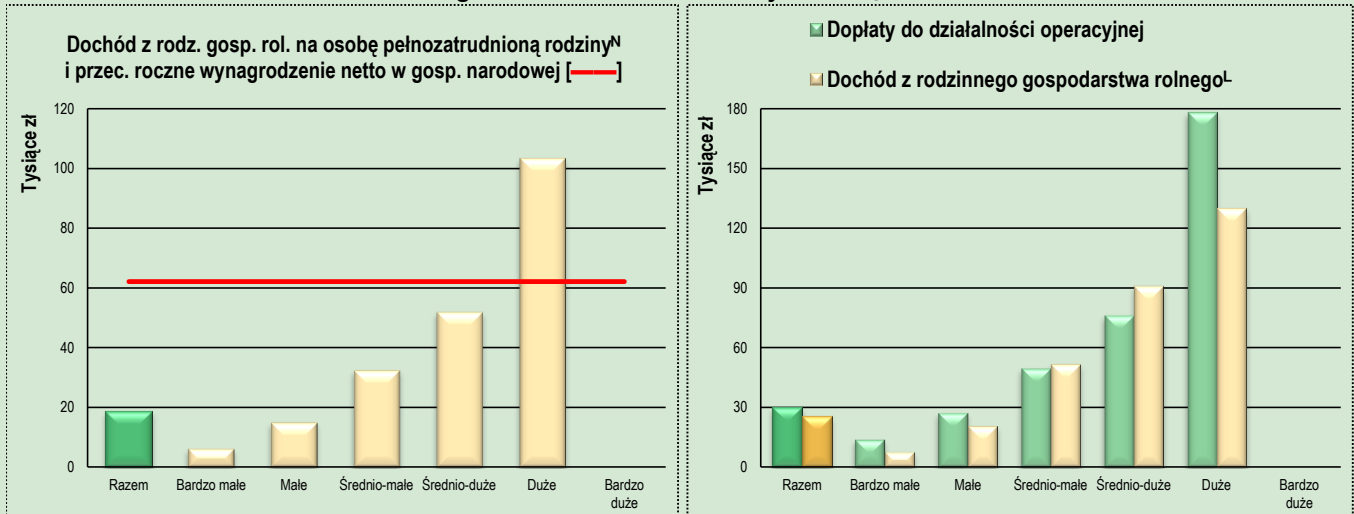
Podstawowe parametry charakteryzujące pole obserwacji na tle populacji generalnej	J.m.	Populacja generalna	Pole obserwacji	Udział pola obserwacji w pop. generalnej w %
Standardowa Produkcja	mln zł	102 542	97 490	95,1%
Powierzchnia ziemi użytkowanej rolniczo	tys. ha	14 407	12 637	87,7%
Liczba zwierząt przeliczeniowych	LU	9 019 365	8 881 372	98,5%
Liczba osób pełnozatrudnionych	AWU	1 647 982	1 205 911	73,2%
Liczba gospodarstw		1 410 732	749 606	53,1%

**Wyniki Standardowe reprezentatywne dla pola obserwacji Polskiego FADN wg typów rolniczych (śred. na gosp.)**



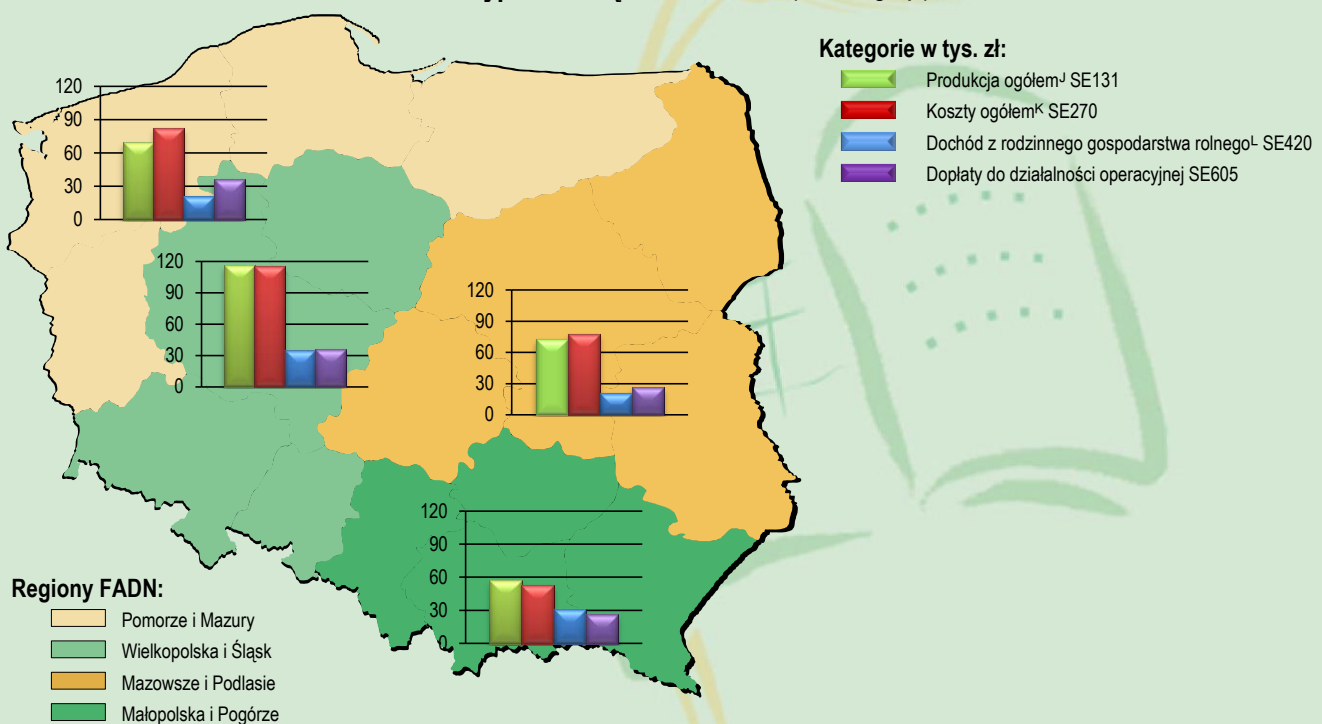
Zmienna FADN	Symbol	J.m.	Gospodarstwa wg typów rolniczych								
			Razem	Uprawy polowe	Uprawy ogrodnicze	Uprawy trwałe	Krowy mleczne	Zwierzęta trawożerne	Trzoda chlewna	Drób	Mieszane
Liczba reprezentowanych gospodarstw	SYS02		749 298	319 767	22 019	43 960	93 649	41 642	13 199	4 097	210 965
Nakłady pracy ogółem	SE010	AWU	1,5	1,2	2,2	1,7	1,7	1,4	1,6	2,9	1,5
Powierzchnia użytków rolnych	SE025	ha	22,1	23,8	6,6	8,5	21,9	17,4	24,4	26,3	24,7
Zwierzęta ogółem - st. średnioroczny	SE080	LU	12,1	0,8	0,5	0,0	27,6	14,7	85,0	215,3	17,0
Produkcja ogółem <sup>J</sup>	SE131	zł	191 915	129 391	242 874	113 830	260 389	78 399	563 097	2 607 254	219 518
Koszty ogółem <sup>K</sup>	SE270	zł	172 526	130 365	169 627	81 286	188 786	82 161	435 775	1 972 874	214 931
w tym koszty bezpośrednie	SE281	zł	89 979	59 432	63 177	19 261	106 224	35 724	325 611	1 649 022	112 292
Dopłaty do działalności operacyjnej	SE605	zł	35 605	38 372	7 452	10 275	37 798	30 177	53 295	28 137	38 764
Raty dotacji inwestycyjnych	SE406	zł	3 395	2 265	2 964	3 119	1 969	1 749	5 434	1 536	6 075
Wartość dodana netto	SE415	zł	68 867	47 105	109 055	58 379	113 608	27 802	196 317	745 424	66 973
Dochód z rodzinnego gospodarstwa rolnego <sup>L</sup>	SE420	zł	54 915	35 657	82 826	45 159	109 219	25 601	184 926	665 240	44 918
Dochód z rodzinnego gosp. rol. na osobę pełnozatrudnioną rodziny <sup>N</sup>	SE430	zł/FWU	40 050	30 697	51 514	33 770	65 485	18 598	122 432	498 558	26 748
Aktywa ogółem - st. na koniec roku	SE436	zł	1 015 190	977 444	574 703	655 627	1 269 745	846 598	1 556 531	2 353 974	1 053 711
Zobowiązania ogółem - st. na koniec roku	SE485	zł	32 151	35 983	14 618	6 049	31 031	13 076	88 101	115 608	32 752
Inwestycje netto	SE521	zł	-5 741	-5 580	-12 032	-17 814	-7 764	-11 951	890	-57 659	-95

## Wyniki Standardowe reprezentatywne dla pola obserwacji Polskiego FADN dla typu zwierzęta trawożerne wg wielkości ekonomicznej (śred. na gosp.)

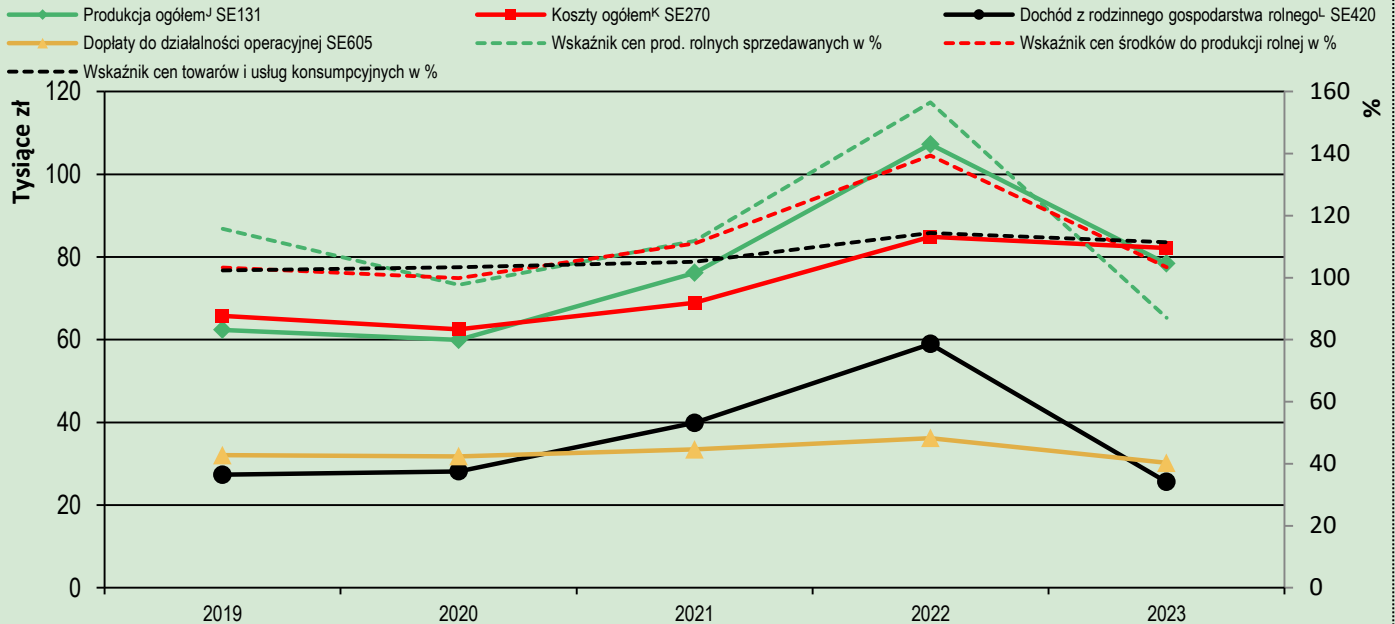


Zmienna FADN	Symbol	J.m.	Gospodarstwa wg wielkości ekonomicznej						
			Razem	Bardzo małe	Małe	Średnio-małe	Średnio-duże	Duże	Bardzo duże
Liczba reprezentowanych gospodarstw	SYS02		41 642	12 819	20 445	6 135	1 882	360	1
Nakłady pracy ogółem	SE010	AWU	1,4	1,3	1,4	1,6	1,8	2,2	.
Powierzchnia użytków rolnych	SE025	ha	17,4	8,1	14,9	29,3	49,6	119,0	.
Zwierzęta ogółem - st. średnioroczny	SE080	LU	14,7	5,0	12,3	27,1	48,5	106,4	.
Produkcja ogółem <sup>J</sup>	SE131	zł	78 399	25 817	65 184	143 768	272 769	557 344	.
Koszty ogółem <sup>K</sup>	SE270	zł	82 161	31 278	71 206	140 588	257 171	599 838	.
w tym koszty bezpośrednie	SE281	zł	35 724	9 866	30 171	66 339	128 274	262 472	.
Dopłaty do działalności operacyjnej	SE605	zł	30 177	13 997	27 564	49 813	76 393	178 249	.
Raty dotacji inwestycyjnych	SE406	zł	1 749	1 127	1 707	2 169	4 289	5 863	.
Wartość dodana netto	SE415	zł	27 802	7 464	21 729	55 819	102 484	219 953	.
Dochód z rodzinnego gospodarstwa rolnego <sup>L</sup>	SE420	zł	25 601	7 878	20 822	51 881	91 007	129 949	.
Dochód z rodzinnego gosp. rol. na osobę pełnozatrudnioną rodziny <sup>N</sup>	SE430	zł/FWU	18 598	6 281	15 132	32 527	51 987	103 289	.
Aktywa ogółem - st. na koniec roku	SE436	zł	846 598	423 068	796 794	1 336 658	2 089 301	3 885 149	.
Zobowiązania ogółem - st. na koniec roku	SE485	zł	13 076	0	8 275	17 777	87 658	275 178	.
Inwestycje netto	SE521	zł	-11 951	-9 916	-10 351	-20 644	-18 312	3 627	.

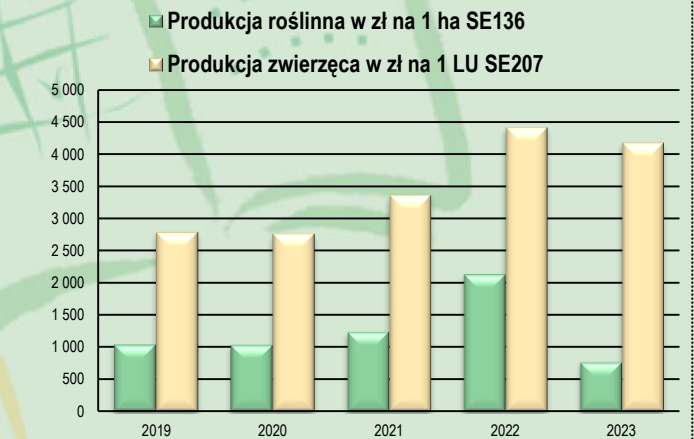
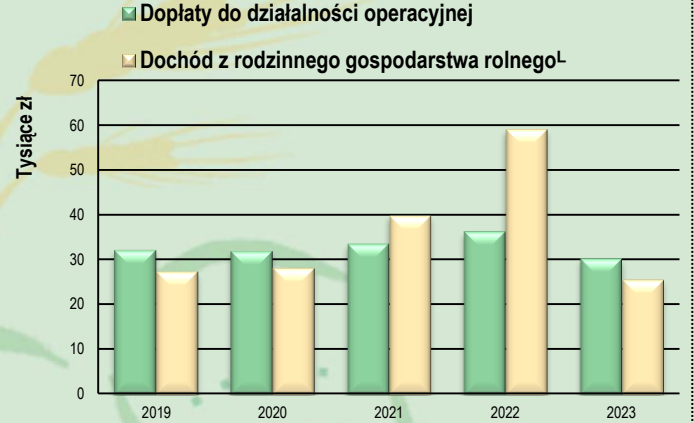
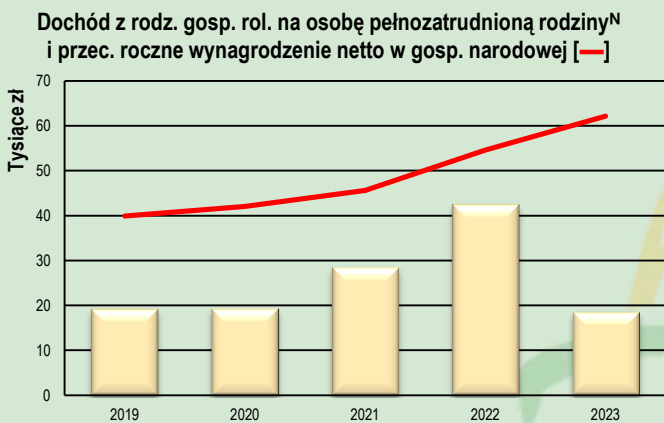
## Wyniki Standardowe reprezentatywne dla pola obserwacji Polskiego FADN w regionach FADN dla typu zwierzęta trawożerne (śred. na gosp.)



## Wyniki Standardowe reprezentatywne dla pola obserwacji Polskiego FADN dla typu zwierzęta trawożerne w latach 2019 - 2023 (śred. na gosp.)



Zmienna FADN	Symbol	J.m.	Lata				
			2019	2020	2021	2022	2023
Produkcja ogółem <sup>J</sup>	SE131	zł	62 371	59 927	76 137	107 234	78 399
Koszty ogółem <sup>K</sup>	SE270	zł	65 775	62 533	68 900	84 839	82 161
w tym koszty bezpośrednie	SE281	zł	26 545	24 680	28 469	36 467	35 724
Dopłaty do działalności operacyjnej	SE605	zł	32 042	31 795	33 430	36 180	30 177
Dochód z rodzinnego gospodarstwa rolnego <sup>L</sup>	SE420	zł	27 345	28 162	39 858	58 973	25 601
Dochód z rodzinnego gosp. rol. na osobę pełnozatrudnioną rodziny <sup>N</sup>	SE430	zł/FWU	19 298	19 380	28 578	42 534	18 598
Aktywa ogółem - st. na koniec roku	SE436	zł	760 545	718 730	753 231	856 489	846 598
Zobowiązania ogółem - st. na koniec roku	SE485	zł	22 894	21 152	17 946	15 138	13 076
Inwestycje netto	SE521	zł	-5 044	-734	-6 037	-9 496	-11 951



Od 2020 roku do przeważenia wyników próby na pole obserwacji wykorzystywane są dane z planu wyboru opracowanego w 2018 roku oraz współczynniki SO „2013”. Obserwowana w Polsce zmiana struktury gospodarstw rolnych (która jest widoczna w planie wyboru) powoduje w związku z tym również zmianę struktury gospodarstw w prezentowanych wynikach standardowych Polskiego FADN.

## Wybrane definicje:

<sup>j</sup> Produkcja ogółem	SE131	zł	Obejmuje: sprzedaż, przekazania do gospodarstwa domowego, zużycie na potrzeby gospodarstwa rolnego, różnicę stanu zapasów, różnicę wartości zwierząt wynikającą ze zmiany cen a pomniejszona jest o zakup zwierząt.
<sup>k</sup> Koszty ogółem	SE270	zł	Obejmują: koszty bezpośrednie, koszty ogólnogospodarcze, amortyzację i koszt czynników zewnętrznych. Ujęte są tu koszty dotyczące działalności operacyjnej gospodarstwa rolnego poniesione na produkcję uzyskaną w roku obrachunkowym. Uwzględnione są nakłady produktów potencjalnie towarowych wytworzonych w gospodarstwie rolnym i zużytych w ramach działalności operacyjnej – do celów produkcyjnych (nasiona i sadzonki oraz pasze dla zwierząt żywionych systemem wypasowym i ziarnożernych). Podatki gospodarstwa rolnego i inne opłaty nie są włączone do kosztów ogółem, lecz uwzględniane są przy obliczaniu sald dopłat i podatków dotyczących działalności operacyjnej i inwestycyjnej. Do kosztów ogółem nie włącza się wartości zakupionych zwierząt, ze względu na ujęcie ich w rachunku wartości produkcji.
<sup>l</sup> Dochód z rodzinnego gospodarstwa rolnego	SE420	zł	Opłata za zaangażowanie własnych czynników wytwórczych (w przypadku gospodarstw posiadających osobowość prawną tylko ziemi i kapitału) do działalności operacyjnej gospodarstwa rolnego oraz opłata za ryzyko podejmowane przez prowadzącego gospodarstwo rolne w roku obrachunkowym. Dochód ten oblicza się przez dodanie do wartości dodanej netto salda dopłat i podatków dotyczących inwestycji oraz odjęcie kosztu czynników zewnętrznych (tj. wynagrodzeń za pracę, czynszu oraz odsetek).
<sup>m</sup> Nakłady pracy własnej	SE015	zł	Nakłady pracy w ramach działalności operacyjnej gospodarstwa rolnego osób nieopłaconych = FWU (głównie członków rodziny), wyrażone w jednostkach przeliczeniowych pracy rodziny = osobach pełnozatrudnionych rodziny.
<sup>n</sup> Dochód z rodzinnego gosp. rol. na osobę pełnozatrudnioną rodziny	SE430	zł/FWU	Dochód z rodzinnego gospodarstwa rolnego na osobę pełnozatrudnioną rodziny (jednostkę przeliczeniową pracy rodziny) obliczony jest tylko dla gospodarstw rolnych, w których występują nakłady pracy własnej (SE015>0). [SE420/SE015]

## Objaśnienia znaków umownych:

- (-) brak gospodarstw w danym typie lub klasie włk. ekonomicznej.
- (.) mniej niż 15 gosp. w próbie FADN w danym typie lub klasie włk. ekonomicznej.

## Więcej o:

**Polskim FADN:** [www.fadn.pl](http://www.fadn.pl)

**IERiGŻ-PIB:** [www.ierigz.waw.pl](http://www.ierigz.waw.pl)

**FADN:** [https://agriculture.ec.europa.eu/data-and-analysis/farm-structures-and-economics/fadn\\_en](https://agriculture.ec.europa.eu/data-and-analysis/farm-structures-and-economics/fadn_en)

**Wynikach Standardowych:** [www.fadn.pl](http://www.fadn.pl) → Publikacje

**Planie wyboru Polskiego FADN:** [www.fadn.pl](http://www.fadn.pl) → Publikacje → Pozostałe

**Wspólnotowej Typologii Gospodarstw Rolnych:**

[www.fadn.pl](http://www.fadn.pl) → Metodyka → Typologia

Instytut Ekonomiki Rolnictwa i Gospodarki Żywnościowej

- Państwowy Instytut Badawczy

Zakład Rachunkowości Gospodarstw Rolnych - przygotowanie danych

Renata Płonka, Dariusz Osuch - opracowanie

00-002 Warszawa, ul. Świętokrzyska 20

Tel./faks: (0 22) 826 93 22

E-mail: [portal@fadn.pl](mailto:portal@fadn.pl)

Internet: [www.fadn.pl](http://www.fadn.pl); [www.polskifadn.eu](http://www.polskifadn.eu)