

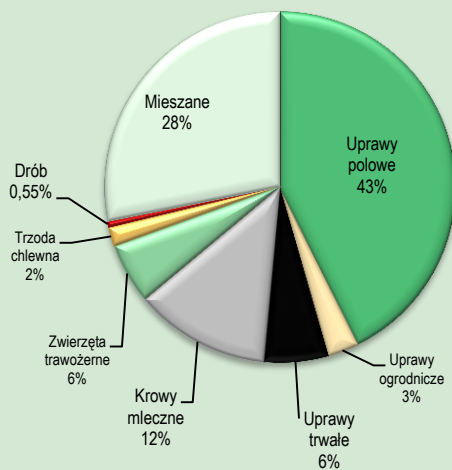
Prezentowane wyniki opisują polskie gospodarstwa rolne uczestniczące w europejskiej Sieci Zbierania Danych Rachunkowych (FADN - Farm Accountancy Data Network). Zastosowane pojęcia i kategorie ekonomiczne są w pełni zgodne z Wynikami Standardowymi FADN Dyrekcji Generalnej do spraw Rolnictwa i Rozwoju Obszarów Wiejskich UE (DG-AGRI).

W Polsce instytucją odpowiedzialną za organizację zbierania danych, ich przetworzenie i przekazanie do Komisji Europejskiej jest IERiGŻ-PIB.

Podstawowe informacje:

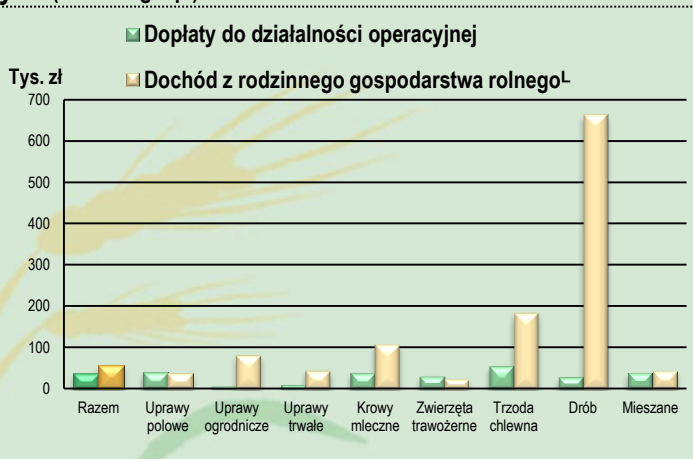
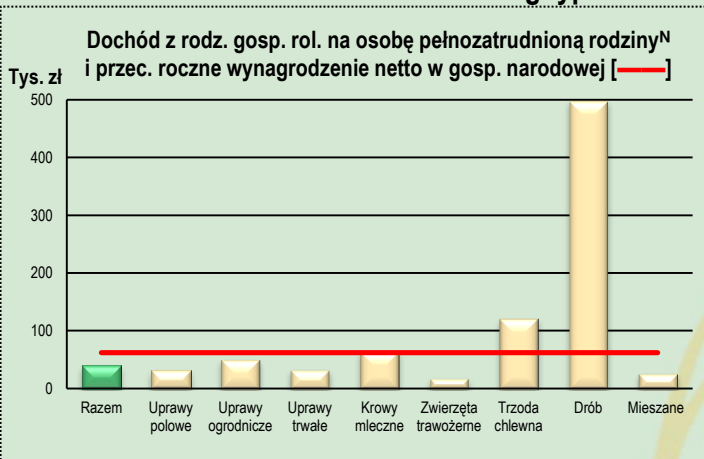
- Pole obserwacji FADN obejmuje tylko gospodarstwa towarowe, wytwarzające co najmniej 90% Standardowej Produkcji (SO) ze wszystkich gospodarstw rolnych w kraju. Minimalna wielkość ekonomiczna, po przekroczeniu której włącza się gospodarstwo rolne do pola obserwacji FADN w Polsce wynosi 4 000 euro SO.
- Próba Polskiego FADN jest reprezentatywna ze względu na trzy kryteria: wielkość ekonomiczną, typ rolniczy i lokalizację. W Polsce badaniami FADN objętych jest ponad 11 tys. gospodarstw rolnych.
- Wspólnotowa Typologia Gospodarstw Rolnych to klasyfikacja gospodarstw rolnych wg wielkości ekonomicznej i typu rolniczego w regionach FADN. Typ rolniczy określany jest udziałem wartości SO z poszczególnych działalności rolniczych w całkowitej wartości SO gospodarstwa, natomiast wielkość ekonomiczna to suma SO uzyskanych ze wszystkich działalności w gospodarstwie wyrażona w euro.

Struktura gospodarstw wg typów



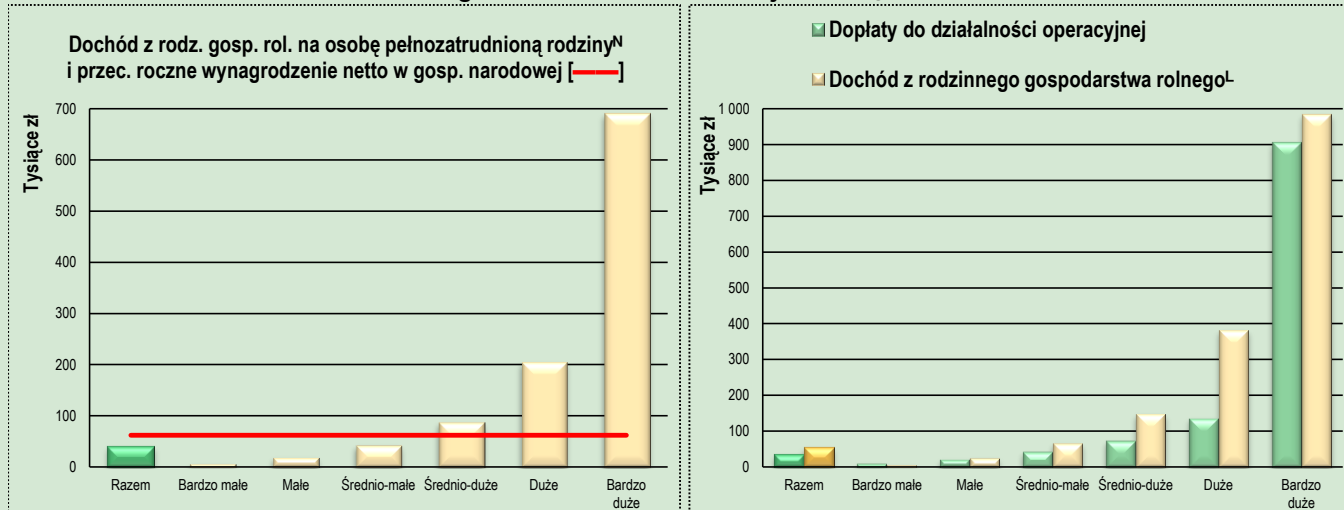
Podstawowe parametry charakteryzujące pole obserwacji na tle populacji generalnej	J.m.	Populacja generalna	Pole obserwacji	Udział pola obserwacji w pop. generalnej w %
Standardowa Produkcja	mIn zł	102 542	97 490	95,1%
Powierzchnia ziemi użytkowanej rolniczo	tys. ha	14 407	12 637	87,7%
Liczba zwierząt przeliczeniowych	LU	9 019 365	8 881 372	98,5%
Liczba osób pełnozatrudnionych	AWU	1 647 982	1 205 911	73,2%
Liczba gospodarstw		1 410 732	749 606	53,1%

Wyniki Standardowe reprezentatywne dla pola obserwacji Polskiego FADN wg typów rolniczych (śred. na gosp.)



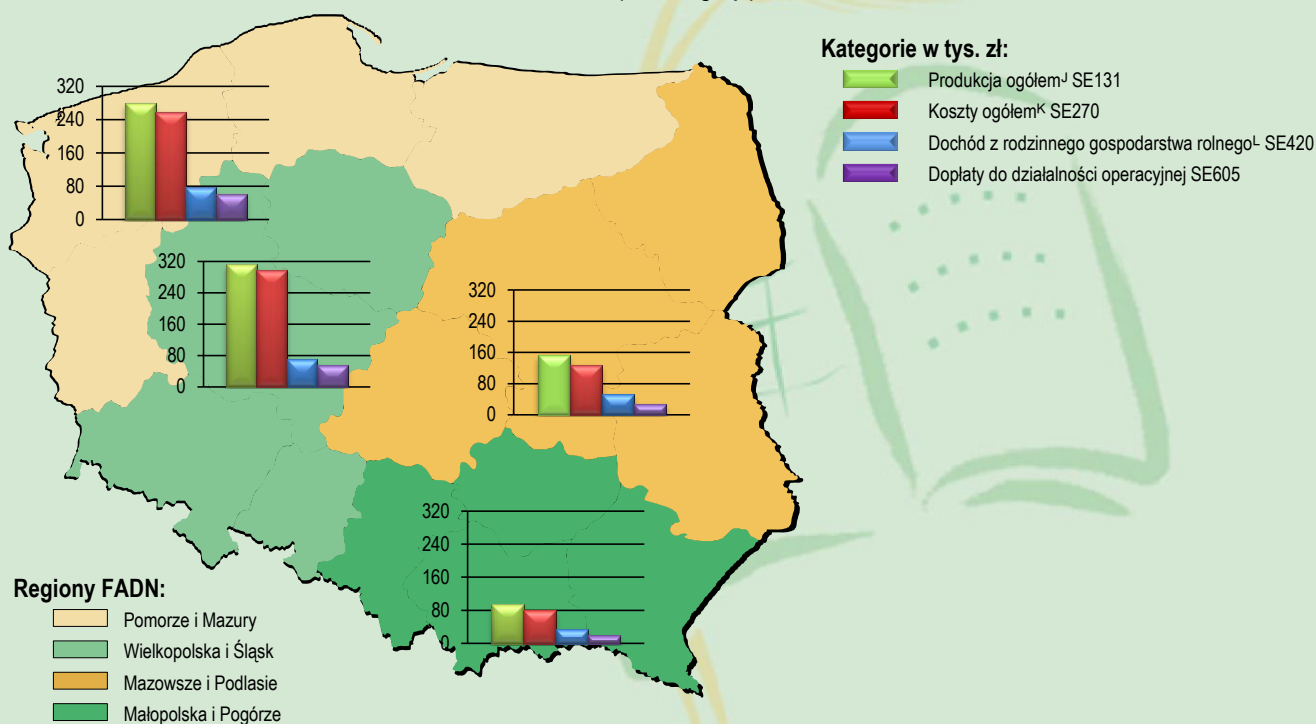
Zmienna FADN	Symbol	J.m.	Gospodarstwa wg typów rolniczych									
			Razem	Uprawy polowe	Uprawy ogrodnicze	Uprawy trwałe	Krowy mleczne	Zwierzęta trawożerne	Trzoda chlewna	Drób	Mieszane	
Liczba reprezentowanych gospodarstw	SYS02		749 298	319 767	22 019	43 960	93 649	41 642	13 199	4 097	210 965	
Nakłady pracy ogółem	SE010	AWU	1,5	1,2	2,2	1,7	1,7	1,4	1,6	2,9	1,5	
Powierzchnia użytków rolnych	SE025	ha	22,1	23,8	6,6	8,5	21,9	17,4	24,4	26,3	24,7	
Zwierzęta ogółem - st. średnioroczny	SE080	LU	12,1	0,8	0,5	0,0	27,6	14,7	85,0	215,3	17,0	
Produkcja ogółem ^J	SE131	zł	191 915	129 391	242 874	113 830	260 389	78 399	563 097	2 607 254	219 518	
Koszty ogółem ^K	SE270	zł	172 526	130 365	169 627	81 286	188 786	82 161	435 775	1 972 874	214 931	
w tym koszty bezpośrednie	SE281	zł	89 979	59 432	63 177	19 261	106 224	35 724	325 611	1 649 022	112 292	
Dopłaty do działalności operacyjnej	SE605	zł	35 605	38 372	7 452	10 275	37 798	30 177	53 295	28 137	38 764	
Raty dotacji inwestycyjnych	SE406	zł	3 395	2 265	2 964	3 119	1 969	1 749	5 434	1 536	6 075	
Wartość dodana netto	SE415	zł	68 867	47 105	109 055	58 379	113 608	27 802	196 317	745 424	66 973	
Dochód z rodzinnego gospodarstwa rolnego ^L	SE420	zł	54 915	35 657	82 826	45 159	109 219	25 601	184 926	665 240	44 918	
Dochód z rodzinnego gosp. rol. na osobę pełnozatrudnioną rodziny ^N	SE430	zł/FWU	40 050	30 697	51 514	33 770	65 485	18 598	122 432	498 558	26 748	
Aktywa ogółem - st. na koniec roku	SE436	zł	1 015 190	977 444	574 703	655 627	1 269 745	846 598	1 556 531	2 353 974	1 053 711	
Zobowiązania ogółem - st. na koniec roku	SE485	zł	32 151	35 983	14 618	6 049	31 031	13 076	88 101	115 608	32 752	
Inwestycje netto	SE521	zł	-5 741	-5 580	-12 032	-17 814	-7 764	-11 951	890	-57 659	-95	

Wyniki Standardowe reprezentatywne dla pola obserwacji Polskiego FADN wg wielkości ekonomicznej (śred. na gosp.)

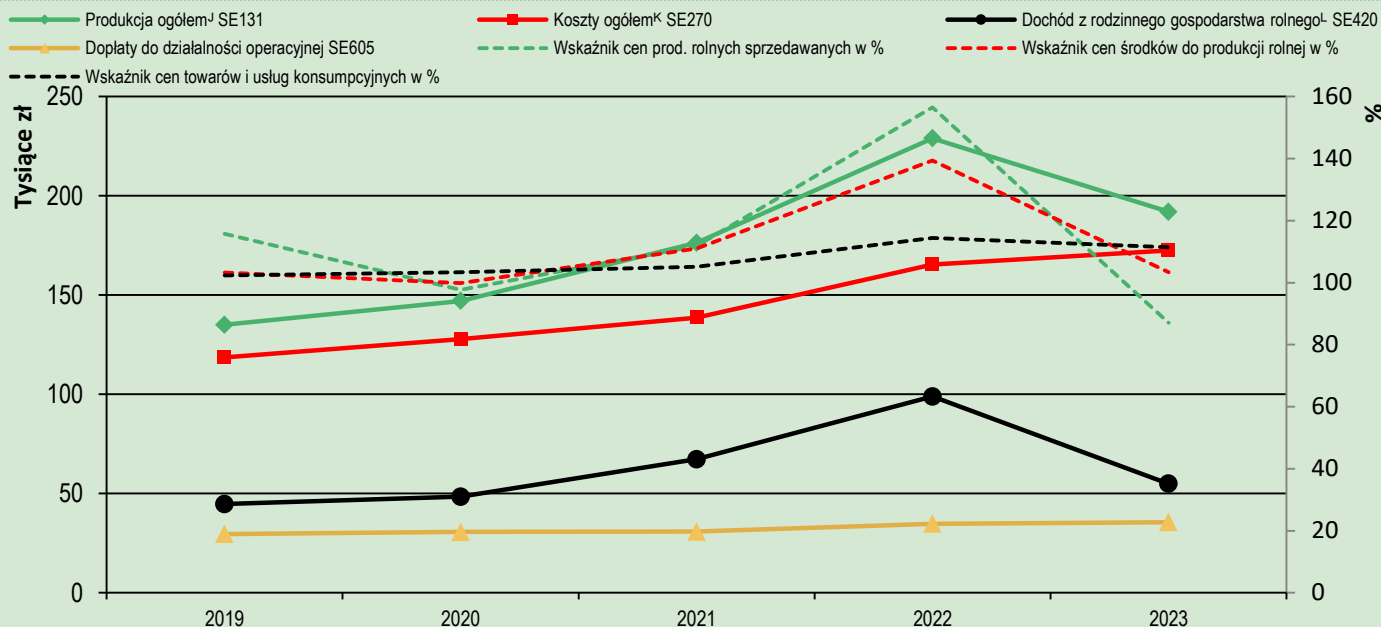


Zmienna FADN	Symbol	J.m.	Gospodarstwa wg wielkości ekonomicznej						
			Razem	Bardzo małe	Małe	Średnio-małe	Średnio-duże	Duże	Bardzo duże
Liczba reprezentowanych gospodarstw	SYS02		749 298	252 501	294 464	108 800	60 122	29 166	4 244
Nakłady pracy ogółem	SE010	AWU	1,5	1,0	1,4	1,7	1,9	2,6	15,5
Powierzchnia użytków rolnych	SE025	ha	22,1	8,2	13,8	24,6	41,2	81,3	678,5
Zwierzęta ogółem - st. średnioroczny	SE080	LU	12,1	1,2	4,7	14,1	28,6	75,4	448,3
Produkcja ogółem ^J	SE131	zł	191 915	33 183	77 007	183 744	395 238	1 141 919	8 409 042
Koszty ogółem ^K	SE270	zł	172 526	36 591	73 581	159 128	319 508	894 578	8 424 501
w tym koszty bezpośrednie	SE281	zł	89 979	12 004	31 910	80 532	177 583	572 621	4 442 586
Dopłaty do działalności operacyjnej	SE605	zł	35 605	11 101	22 822	44 119	74 633	137 987	905 664
Raty dotacji inwestycyjnych	SE406	zł	3 395	1 337	2 293	1 955	3 980	6 622	208 645
Wartość dodana netto	SE415	zł	68 867	6 987	27 512	76 222	167 765	453 205	2 388 846
Dochód z rodzinnego gospodarstwa rolnego ^L	SE420	zł	54 915	6 866	26 006	67 753	149 962	383 631	984 827
Dochód z rodzinnego gosp. rol. na osobę pełnozatrudnioną rodziny ^N	SE430	zł/FWU	40 050	6 985	19 666	43 304	88 437	206 159	691 046
Aktywa ogółem - st. na koniec roku	SE436	zł	1 015 190	454 730	722 876	1 213 213	1 976 433	3 643 385	17 886 652
Zobowiązania ogółem - st. na koniec roku	SE485	zł	32 151	679	5 694	25 270	67 800	269 232	1 782 403
Inwestycje netto	SE521	zł	-5 741	-9 404	-11 956	-12 796	-4 847	35 420	528 780

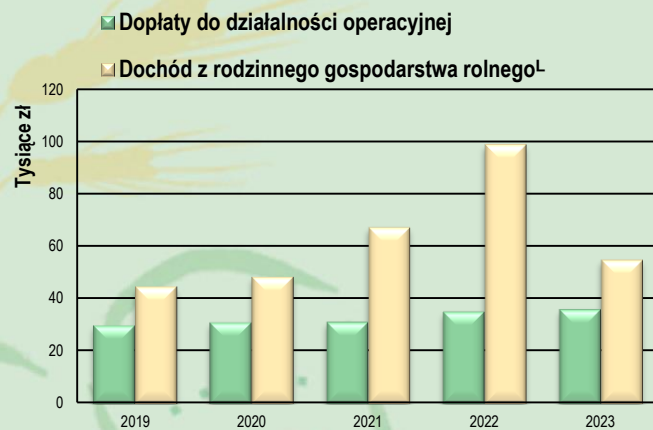
Wyniki Standardowe reprezentatywne dla pola obserwacji Polskiego FADN w regionach FADN (śred. na gosp.)



Wyniki Standardowe reprezentatywne dla pola obserwacji Polskiego FADN w latach 2019 - 2023 (śred. na gosp.)



Zmienna FADN	Symbol	J.m.	Lata				
			2019	2020	2021	2022	2023
Produkcja ogółem ^J	SE131	zł	135 021	147 027	176 300	228 927	191 915
Koszty ogółem ^K	SE270	zł	118 648	127 749	138 668	165 438	172 526
w tym koszty bezpośrednie	SE281	zł	57 803	61 352	66 780	86 024	89 979
Dopłaty do działalności operacyjnej	SE605	zł	29 562	30 674	30 794	34 796	35 605
Dochód z rodzinnego gospodarstwa rolnego ^L	SE420	zł	44 657	48 374	67 253	98 905	54 915
Dochód z rodzinnego gosp. rol. na osobę pełnozatrudnioną rodziny ^N	SE430	zł/FWU	30 510	33 836	45 996	68 196	40 050
Aktywa ogółem - st. na koniec roku	SE436	zł	816 142	857 435	888 927	980 791	1 015 190
Zobowiązania ogółem - st. na koniec roku	SE485	zł	37 628	41 691	37 172	31 674	32 151
Inwestycje netto	SE521	zł	-5 464	-4 470	-4 130	-3 673	-5 741



Od 2020 roku do przeważenia wyników próby na pole obserwacji wykorzystywane są dane z planu wyboru opracowanego w 2018 roku oraz współczynniki SO „2013”. Obserwowana w Polsce zmiana struktury gospodarstw rolnych (która jest widoczna w planie wyboru) powoduje w związku z tym również zmianę struktury gospodarstw w prezentowanych wynikach standardowych Polskiego FADN.

Wybrane definicje:

^j Produkcja ogółem	SE131	zł	Obejmuje: sprzedaż, przekazania do gospodarstwa domowego, zużycie na potrzeby gospodarstwa rolnego, różnicę stanu zapasów, różnicę wartości zwierząt wynikającą ze zmiany cen a pomniejszona jest o zakup zwierząt.
^k Koszty ogółem	SE270	zł	Obejmują: koszty bezpośrednie, koszty ogólnogospodarcze, amortyzację i koszt czynników zewnętrznych. Ujęte są tu koszty dotyczące działalności operacyjnej gospodarstwa rolnego poniesione na produkcję uzyskaną w roku obrachunkowym. Uwzględnione są nakłady produktów potencjalnie towarowych wytworzonych w gospodarstwie rolnym i zużytych w ramach działalności operacyjnej – do celów produkcyjnych (nasiona i sadzonki oraz pasze dla zwierząt żywionych systemem wypasowym i ziarnożernych). Podatki gospodarstwa rolnego i inne opłaty nie są włączone do kosztów ogółem, lecz uwzględniane są przy obliczaniu sald dopłat i podatków dotyczących działalności operacyjnej i inwestycyjnej. Do kosztów ogółem nie włącza się wartości zakupionych zwierząt, ze względu na ujęcie ich w rachunku wartości produkcji.
^l Dochód z rodzinnego gospodarstwa rolnego	SE420	zł	Opłata za zaangażowanie własnych czynników wytwórczych (w przypadku gospodarstw posiadających osobowość prawną tylko ziemi i kapitału) do działalności operacyjnej gospodarstwa rolnego oraz opłata za ryzyko podejmowane przez prowadzącego gospodarstwo rolne w roku obrachunkowym. Dochód ten oblicza się przez dodanie do wartości dodanej netto salda dopłat i podatków dotyczących inwestycji oraz odjęcie kosztu czynników zewnętrznych (tj. wynagrodzeń za pracę, czynszu oraz odsetek).
^m Nakłady pracy własnej	SE015	zł	Nakłady pracy w ramach działalności operacyjnej gospodarstwa rolnego osób nieopłaconych = FWU (głównie członków rodziny), wyrażone w jednostkach przeliczeniowych pracy rodziny = osobach pełnozatrudnionych rodziny.
ⁿ Dochód z rodzinnego gosp. rol. na osobę pełnozatrudnioną rodziny	SE430	zł/FWU	Dochód z rodzinnego gospodarstwa rolnego na osobę pełnozatrudnioną rodziny (jednostkę przeliczeniową pracy rodziny) obliczony jest tylko dla gospodarstw rolnych, w których występują nakłady pracy własnej (SE015>0). [SE420/SE015]

Objaśnienia znaków umownych:

- (-) brak gospodarstw w danym typie lub klasie włk. ekonomicznej.
- (.) mniej niż 15 gosp. w próbie FADN w danym typie lub klasie włk. ekonomicznej.

Więcej o:

Polskim FADN: www.fadn.pl

IERiGŻ-PIB: www.ierigz.waw.pl

FADN: https://agriculture.ec.europa.eu/data-and-analysis/farm-structures-and-economics/fadn_en

Wynikach Standardowych: www.fadn.pl → Publikacje

Planie wyboru Polskiego FADN: www.fadn.pl → Publikacje → Pozostałe

Wspólnotowej Typologii Gospodarstw Rolnych:

www.fadn.pl → Metodyka → Typologia

Instytut Ekonomiki Rolnictwa i Gospodarki Żywnościowej

- Państwowy Instytut Badawczy

Zakład Rachunkowości Gospodarstw Rolnych - przygotowanie danych

Renata Płonka, Dariusz Osuch - opracowanie

00-002 Warszawa, ul. Świętokrzyska 20

Tel./faks: (0 22) 826 93 22

E-mail: portal@fadn.pl

Internet: www.fadn.pl; www.polskifadn.eu