

Prezentowane wyniki opisują polskie gospodarstwa rolne uczestniczące w europejskiej Sieci Zbierania Danych Rachunkowych (FADN - Farm Accountancy Data Network). Zastosowane pojęcia i kategorie ekonomiczne są w pełni zgodne z Wynikami Standardowymi FADN Dyrekcji Generalnej do spraw Rolnictwa i Rozwoju Obszarów Wiejskich UE (DG-AGRI).

W Polsce instytucją odpowiedzialną za organizację zbierania danych, ich przetworzenie i przekazanie do Komisji Europejskiej jest IERIGZ-PIB.

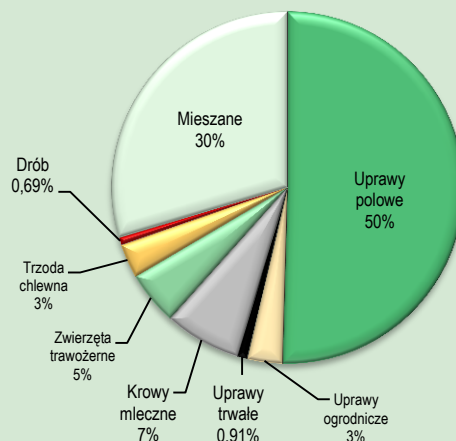
Podstawowe informacje:

► Pole obserwacji FADN obejmuje tylko gospodarstwa towarowe, wytwarzające co najmniej 90% Standardowej Produkcji (SO) ze wszystkich gospodarstw rolnych w kraju. Minimalna wielkość ekonomiczna, po przekroczeniu której włącza się gospodarstwo rolne do pola obserwacji FADN w Polsce wynosi 4 000 euro SO.

► Próba Polskiego FADN jest reprezentatywna ze względu na trzy kryteria: wielkość ekonomiczną, typ rolniczy i lokalizację. W Polsce badaniami FADN objętych jest ponad 11 tys. gospodarstw rolnych.

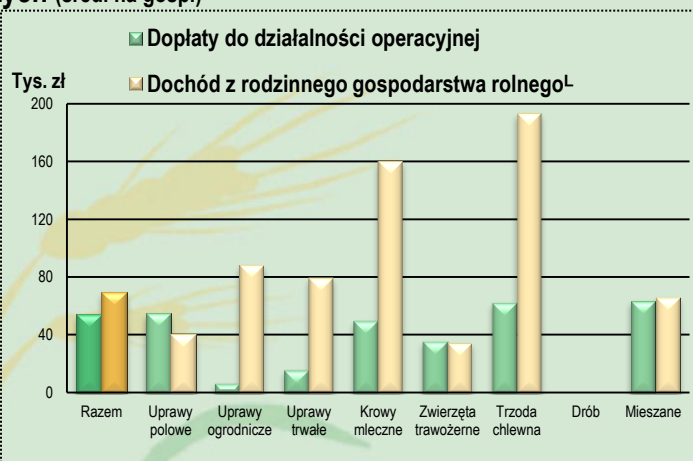
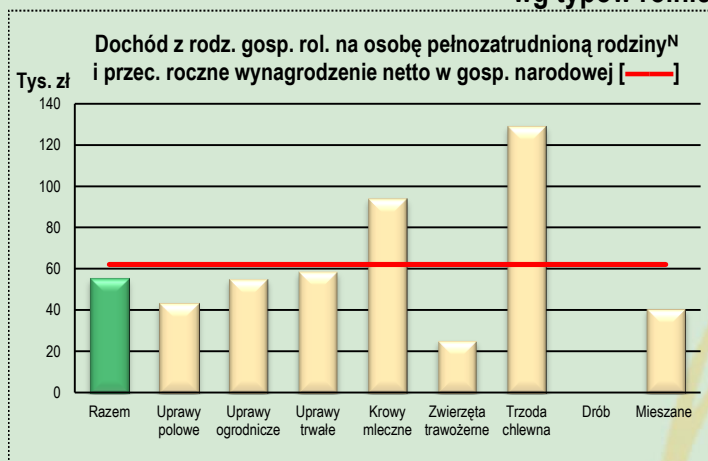
► Wspólnotowa Typologia Gospodarstw Rolnych to klasyfikacja gospodarstw rolnych wg wielkości ekonomicznej i typu rolniczego w regionach FADN. Typ rolniczy określany jest udziałem wartości SO z poszczególnych działalności rolniczych w całkowitej wartości SO gospodarstwa, natomiast wielkość ekonomiczna to suma SO uzyskanych ze wszystkich działalności w gospodarstwie wyrażona w euro.

Struktura gospodarstw wg typów Region Wielkopolska i Śląsk



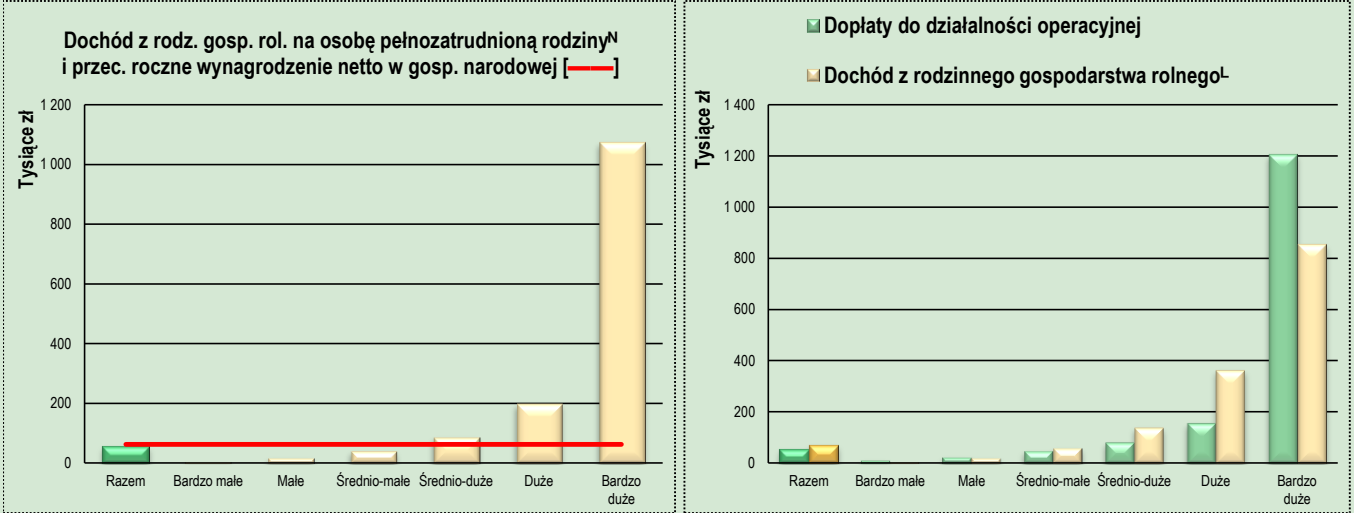
Podstawowe parametry charakteryzujące pole obserwacji na tle populacji generalnej	J.m.	Populacja generalna	Pole obserwacji	Udział pola obserwacji w pop. generalnej w %
Standardowa Produkcja	mIn zł	102 542	97 490	95,1%
Powierzchnia ziemi użytkowanej rolniczo	tys. ha	14 407	12 637	87,7%
Liczba zwierząt przeliczeniowych	LU	9 019 365	8 881 372	98,5%
Liczba osób pełnozatrudnionych	AWU	1 647 982	1 205 911	73,2%
Liczba gospodarstw		1 410 732	749 606	53,1%

Wyniki Standardowe reprezentatywne dla pola obserwacji Polskiego FADN w regionie Wielkopolska i Śląsk wg typów rolniczych (śred. na gosp.)



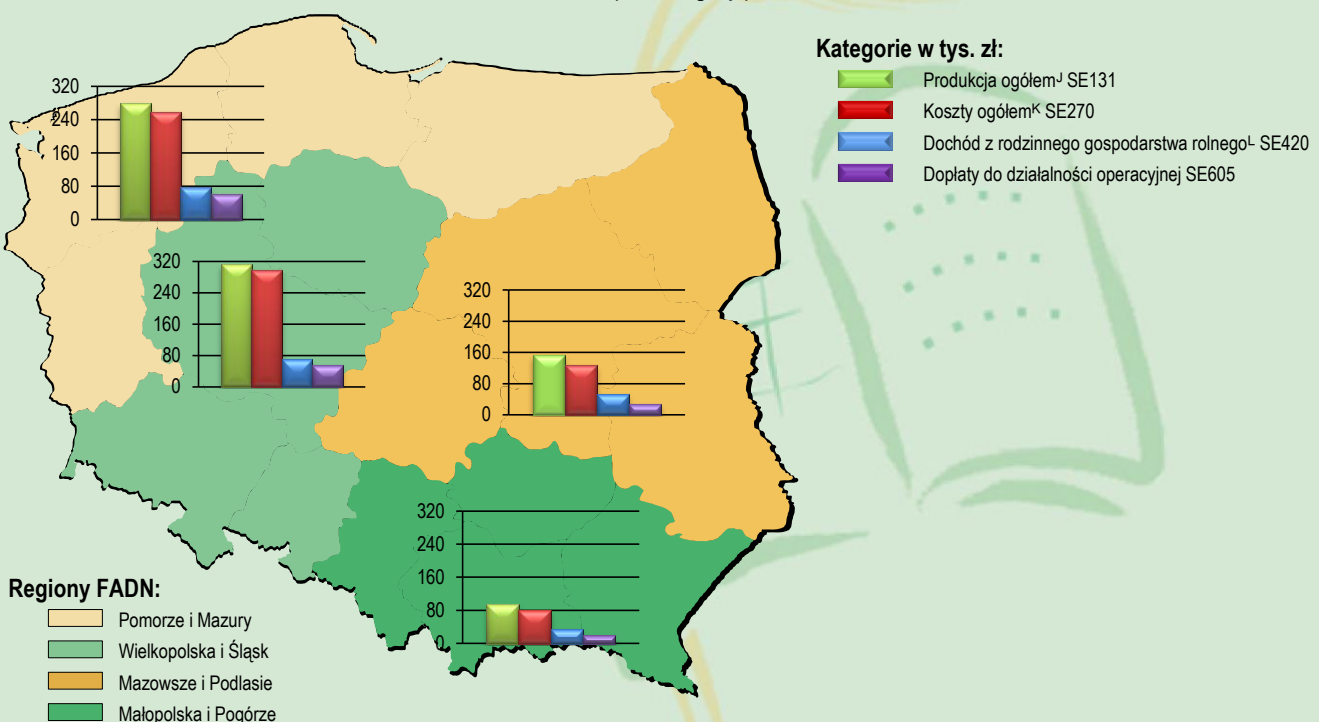
Zmienna FADN	Symbol	J.m.	Gospodarstwa wg typów rolniczych								
			Razem	Uprawy polowe	Uprawy ogrodnicze	Uprawy trwałe	Krowy mleczne	Zwierzęta trawożerne	Trzoda chlewna	Drób	Mieszane
Liczba reprezentowanych gospodarstw	SYS02		173 928	87 732	5 624	1 590	12 258	8 634	5 393	1 195	51 503
Nakłady pracy ogółem	SE010	AWU	1,5	1,2	2,4	2,7	1,7	1,4	1,7	.	1,9
Powierzchnia użytków rolnych	SE025	ha	30,5	30,0	6,2	12,3	27,1	19,3	22,7	.	37,9
Zwierzęta ogółem - st. średnioroczny	SE080	LU	18,3	1,2	0,2	0,0	39,1	20,0	88,8	.	30,3
Produkcja ogółem ^J	SE131	zł	311 081	174 341	347 268	225 391	392 501	116 502	585 734	.	447 634
Koszty ogółem ^K	SE270	zł	296 494	184 525	265 741	159 879	281 242	115 647	456 355	.	453 129
w tym koszty bezpośrednie	SE281	zł	158 282	90 009	97 135	34 713	168 511	57 608	344 105	.	226 944
Dopłaty do działalności operacyjnej	SE605	zł	54 085	54 483	6 850	16 099	49 868	35 786	62 189	.	63 335
Raty dotacji inwestycyjnych	SE406	zł	6 122	1 449	1 656	2 963	2 283	1 219	3 430	.	16 705
Wartość dodana netto	SE415	zł	100 418	59 996	126 855	134 291	169 898	38 785	205 547	.	126 436
Dochód z rodzinnego gospodarstwa rolnego ^L	SE420	zł	69 295	40 486	88 880	79 953	160 458	34 856	193 477	.	66 550
Dochód z rodzinnego gosp. rol. na osobę pełnozatrudnioną rodziny ^N	SE430	zł/FWU	55 273	43 138	55 369	59 023	94 316	25 493	129 279	.	40 853
Aktywa ogółem - st. na koniec roku	SE436	zł	1 487 941	1 363 910	683 958	978 925	1 745 207	1 082 204	1 675 186	.	1 750 442
Zobowiązania ogółem - st. na koniec roku	SE485	zł	66 750	58 546	24 160	13 310	60 076	24 238	88 413	.	91 416
Inwestycje netto	SE521	zł	2 328	-4 488	-14 923	-14 941	5 962	-15 940	8 188	.	18 512

Wyniki Standardowe reprezentatywne dla pola obserwacji Polskiego FADN w regionie Wielkopolska i Śląsk wg wielkości ekonomicznej (śred. na gosp.)

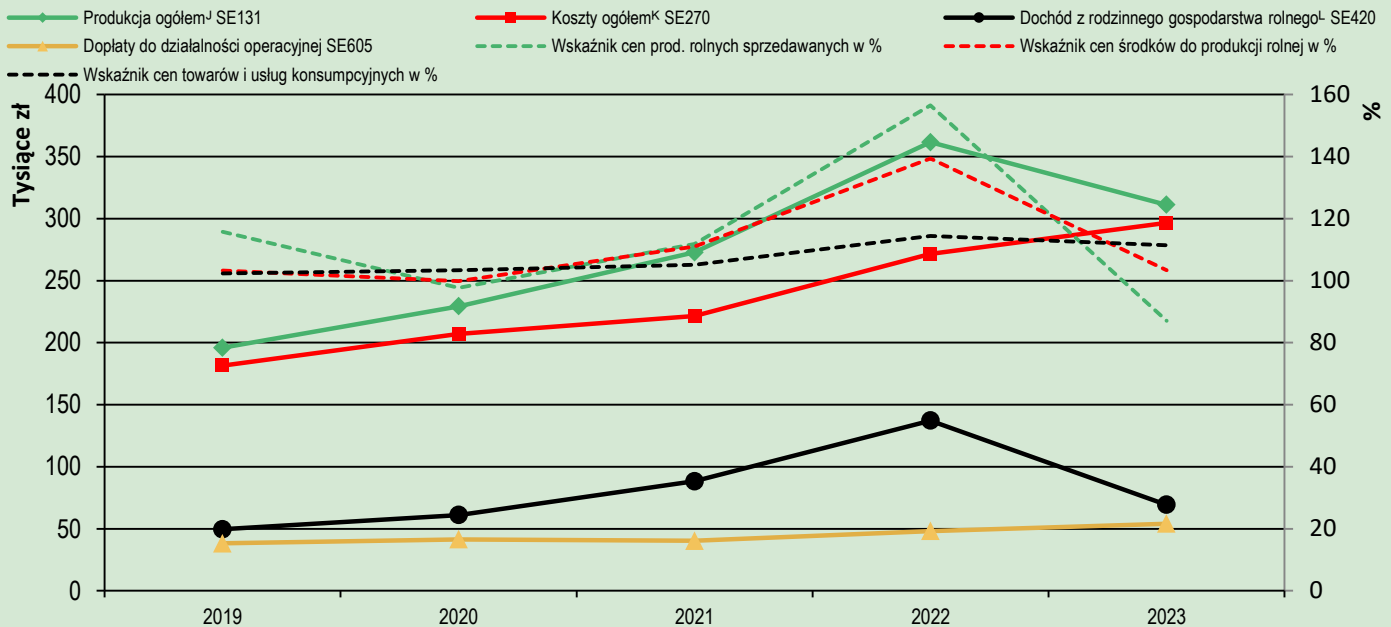


Zmienna FADN	Symbol	J.m.	Gospodarstwa wg wielkości ekonomicznej						
			Razem	Bardzo małe	Małe	Średnio-małe	Średnio-duże	Duże	Bardzo duże
Liczba reprezentowanych gospodarstw	SYS02		173 928	42 082	66 581	31 540	20 940	11 014	1 770
Nakłady pracy ogółem	SE010	AWU	1,5	0,9	1,2	1,5	1,8	2,5	21,7
Powierzchnia użytków rolnych	SE025	ha	30,5	8,4	14,5	25,3	40,4	75,5	850,3
Zwierzęta ogółem - st. średnioroczny	SE080	LU	18,3	0,9	4,4	14,0	28,1	82,1	522,3
Produkcja ogółem ^J	SE131	zł	311 081	33 337	80 659	187 252	395 864	1 151 482	11 555 563
Koszty ogółem ^K	SE270	zł	296 494	38 324	82 164	174 404	336 432	940 185	12 193 828
w tym koszty bezpośrednie	SE281	zł	158 282	13 700	38 454	94 745	192 841	608 405	6 025 331
Dopłaty do działalności operacyjnej	SE605	zł	54 085	12 315	25 156	50 510	83 091	158 205	1 207 959
Raty dotacji inwestycyjnych	SE406	zł	6 122	712	1 128	1 402	2 876	6 437	443 135
Wartość dodana netto	SE415	zł	100 418	5 782	23 706	69 425	160 814	434 568	2 994 266
Dochód z rodzinnego gospodarstwa rolnego ^L	SE420	zł	69 295	5 761	21 610	60 527	140 223	364 293	854 851
Dochód z rodzinnego gosp. rol. na osobę pełnozatrudnioną rodziny ^N	SE430	zł/FWU	55 273	6 477	18 355	41 928	87 740	199 842	1 073 423
Aktywa ogółem - st. na koniec roku	SE436	zł	1 487 941	499 756	857 414	1 436 419	2 180 175	4 045 104	25 515 039
Zobowiązania ogółem - st. na koniec roku	SE485	zł	66 750	741	8 088	34 431	78 998	274 311	2 982 042
Inwestycje netto	SE521	zł	2 328	-10 905	-11 757	-4 861	-695	34 132	812 650

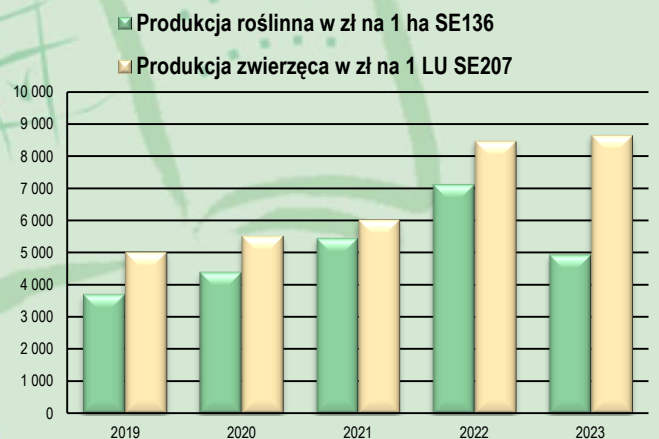
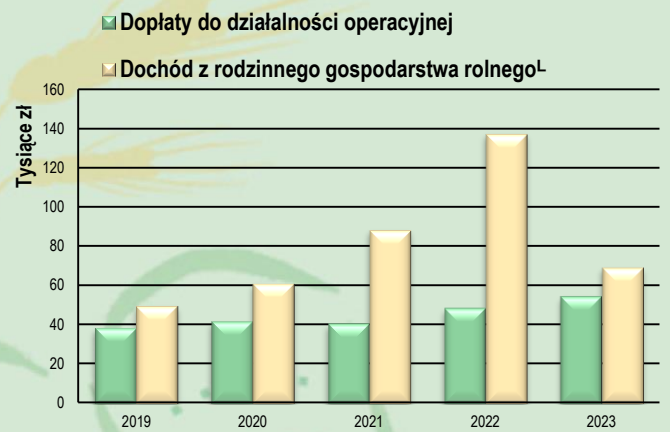
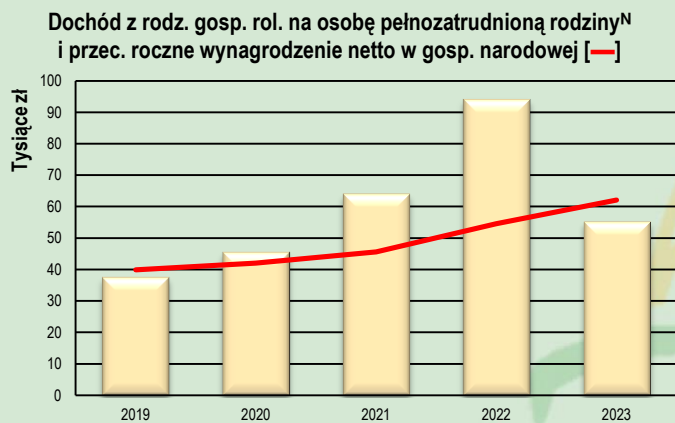
Wyniki Standardowe reprezentatywne dla pola obserwacji Polskiego FADN w regionach FADN (śred. na gosp.)



Wyniki Standardowe reprezentatywne dla pola obserwacji Polskiego FADN w regionie Wielkopolska i Śląsk w latach 2019 - 2023 (śred. na gosp.)



Zmienna FADN	Symbol	J.m.	Lata				
			2019	2020	2021	2022	2023
Produkcja ogółem ^J	SE131	zł	195 828	229 238	272 766	361 539	311 081
Koszty ogółem ^K	SE270	zł	181 583	206 947	221 535	271 503	296 494
w tym koszty bezpośrednie	SE281	zł	90 968	102 063	110 625	147 365	158 282
Dopłaty do działalności operacyjnej	SE605	zł	38 192	41 481	40 250	48 096	54 085
Dochód z rodzinnego gospodarstwa rolnego ^L	SE420	zł	49 597	61 068	88 324	137 220	69 295
Dochód z rodzinnego gosp. rol. na osobę pełnozatrudnioną rodziny ^N	SE430	zł/FWU	37 635	45 603	64 091	94 060	55 273
Aktywa ogółem - st. na koniec roku	SE436	zł	1 112 827	1 196 373	1 255 706	1 416 394	1 487 941
Zobowiązania ogółem - st. na koniec roku	SE485	zł	63 767	79 970	67 839	58 594	66 750
Inwestycje netto	SE521	zł	-7 088	-3 882	-3 031	-1 857	2 328



Od 2020 roku do przeważenia wyników próby na pole obserwacji wykorzystywane są dane z planu wyboru opracowanego w 2018 roku oraz współczynniki SO „2013”. Obserwowana w Polsce zmiana struktury gospodarstw rolnych (która jest widoczna w planie wyboru) powoduje w związku z tym również zmianę struktury gospodarstw w prezentowanych wynikach standardowych Polskiego FADN.

Wybrane definicje:

^j Produkcja ogółem	SE131	zł	Obejmuje: sprzedaż, przekazania do gospodarstwa domowego, zużycie na potrzeby gospodarstwa rolnego, różnicę stanu zapasów, różnicę wartości zwierząt wynikającą ze zmiany cen a pomniejszona jest o zakup zwierząt.
^k Koszty ogółem	SE270	zł	Obejmują: koszty bezpośrednie, koszty ogólnogospodarcze, amortyzację i koszt czynników zewnętrznych. Ujęte są tu koszty dotyczące działalności operacyjnej gospodarstwa rolnego poniesione na produkcję uzyskaną w roku obrachunkowym. Uwzględnione są nakłady produktów potencjalnie towarowych wytworzonych w gospodarstwie rolnym i zużytych w ramach działalności operacyjnej – do celów produkcyjnych (nasiona i sadzonki oraz pasze dla zwierząt żywionych systemem wypasowym i ziarnożernych). Podatki gospodarstwa rolnego i inne opłaty nie są włączone do kosztów ogółem, lecz uwzględniane są przy obliczaniu sald dopłat i podatków dotyczących działalności operacyjnej i inwestycyjnej. Do kosztów ogółem nie włącza się wartości zakupionych zwierząt, ze względu na ujęcie ich w rachunku wartości produkcji.
^l Dochód z rodzinnego gospodarstwa rolnego	SE420	zł	Opłata za zaangażowanie własnych czynników wytwórczych (w przypadku gospodarstw posiadających osobowość prawną tylko ziemi i kapitału) do działalności operacyjnej gospodarstwa rolnego oraz opłata za ryzyko podejmowane przez prowadzącego gospodarstwo rolne w roku obrachunkowym. Dochód ten oblicza się przez dodanie do wartości dodanej netto salda dopłat i podatków dotyczących inwestycji oraz odjęcie kosztu czynników zewnętrznych (tj. wynagrodzeń za pracę, czynszu oraz odsetek).
^m Nakłady pracy własnej	SE015	zł	Nakłady pracy w ramach działalności operacyjnej gospodarstwa rolnego osób nieopłaconych = FWU (głównie członków rodziny), wyrażone w jednostkach przeliczeniowych pracy rodziny = osobach pełnozatrudnionych rodziny.
ⁿ Dochód z rodzinnego gosp. rol. na osobę pełnozatrudnioną rodziny	SE430	zł/FWU	Dochód z rodzinnego gospodarstwa rolnego na osobę pełnozatrudnioną rodziny (jednostkę przeliczeniową pracy rodziny) obliczony jest tylko dla gospodarstw rolnych, w których występują nakłady pracy własnej (SE015>0). [SE420/SE015]

Objaśnienia znaków umownych:

- (-) brak gospodarstw w danym typie lub klasie włk. ekonomicznej.
- (.) mniej niż 15 gosp. w próbie FADN w danym typie lub klasie włk. ekonomicznej.

Więcej o:

Polskim FADN: www.fadn.pl

IERiGŻ-PIB: www.ierigz.waw.pl

FADN: https://agriculture.ec.europa.eu/data-and-analysis/farm-structures-and-economics/fadn_en

Wynikach Standardowych: www.fadn.pl → Publikacje

Planie wyboru Polskiego FADN: www.fadn.pl → Publikacje → Pozostałe

Wspólnotowej Typologii Gospodarstw Rolnych:

www.fadn.pl → Metodyka → Typologia

Instytut Ekonomiki Rolnictwa i Gospodarki Żywnościowej

- Państwowy Instytut Badawczy

Zakład Rachunkowości Gospodarstw Rolnych - przygotowanie danych

Renata Płonka, Dariusz Osuch - opracowanie

00-002 Warszawa, ul. Świętokrzyska 20

Tel./faks: (0 22) 826 93 22

E-mail: portal@fadn.pl

Internet: www.fadn.pl; www.polskifadn.eu