

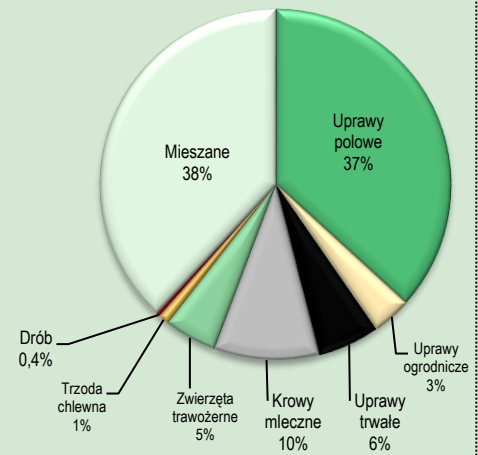
Prezentowane wyniki opisują polskie gospodarstwa rolne uczestniczące w europejskiej Sieci Zbierania Danych Rachunkowych (FADN - Farm Accountancy Data Network). Zastosowane pojęcia i kategorie ekonomiczne są w pełni zgodne z Wynikami Standardowymi FADN Dyrekcji Generalnej do spraw Rolnictwa i Rozwoju Obszarów Wiejskich UE (DG-AGRI).

W Polsce instytucją odpowiedzialną za organizację zbierania danych, ich przetworzenie i przekazanie do Komisji Europejskiej jest IERiGŻ-PIB.

**Podstawowe informacje:**

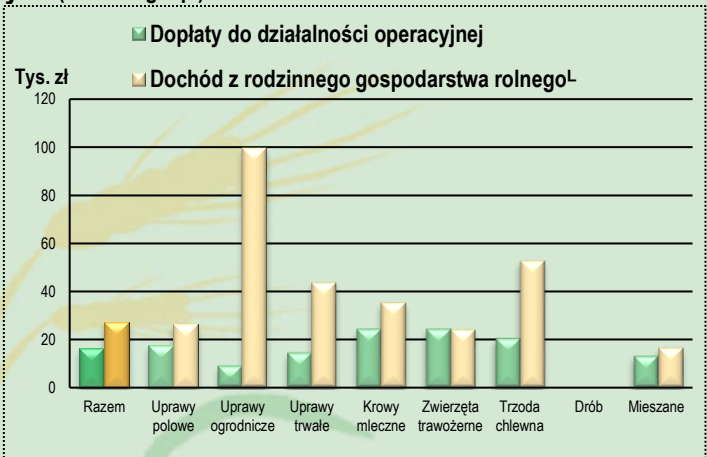
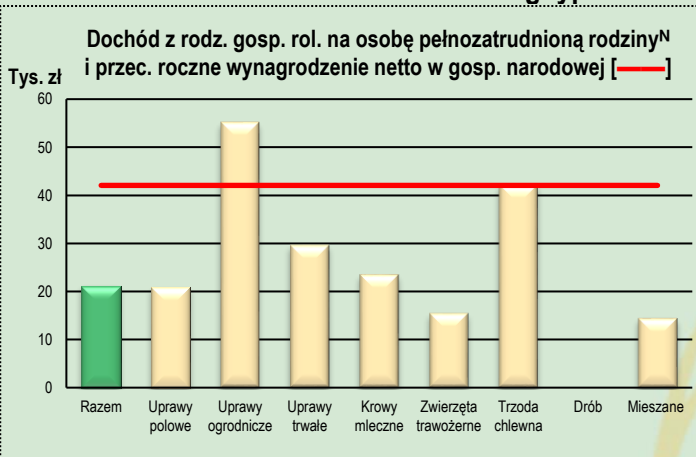
- Pole obserwacji FADN obejmuje tylko gospodarstwa towarowe, wytwarzające co najmniej 90% Standardowej Produkcji (SO) ze wszystkich gospodarstw rolnych w kraju. Minimalna wielkość ekonomiczna, po przekroczeniu której włącza się gospodarstwo rolne do pola obserwacji FADN w Polsce wynosi 4 000 euro SO.
- Próba Polskiego FADN jest reprezentatywna ze względu na trzy kryteria: wielkość ekonomiczną, typ rolniczy i lokalizację. W Polsce badaniami FADN objętych jest ponad 12 tys. gospodarstw rolnych.
- Wspólnotowa Typologia Gospodarstw Rolnych to klasyfikacja gospodarstw rolnych wg wielkości ekonomicznej i typu rolniczego w regionach FADN. Typ rolniczy określany jest udziałem wartości SO z poszczególnych działalności rolniczych w całkowitej wartości SO gospodarstwa, natomiast wielkość ekonomiczna to suma SO uzyskanych ze wszystkich działalności w gospodarstwie wyrażona w euro.

**Struktura gospodarstw wg typów Region Małopolska i Pogórze**



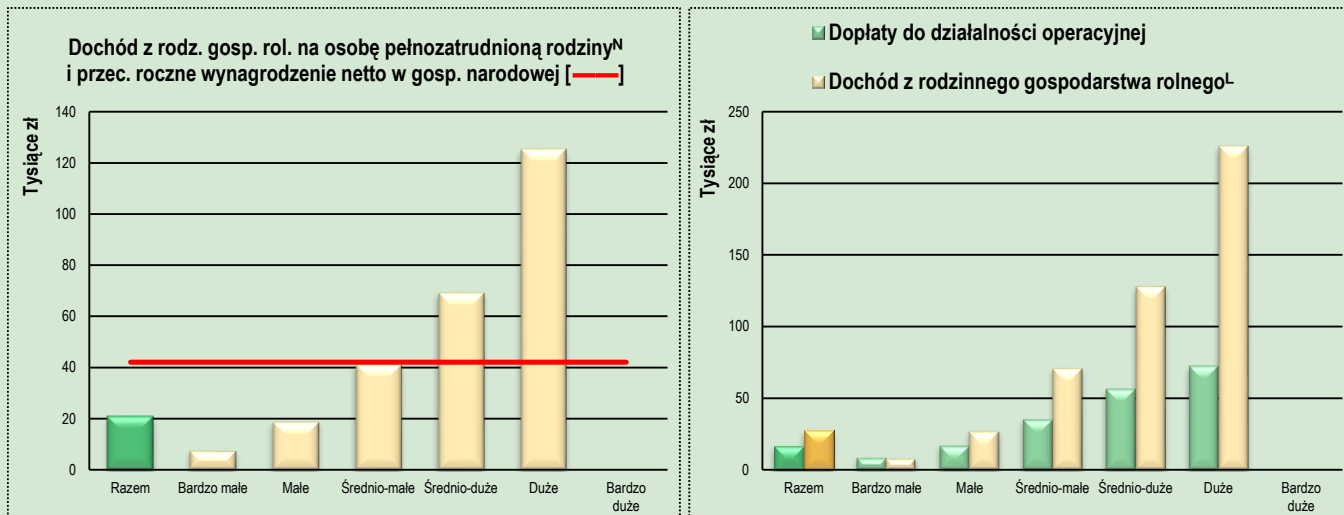
Podstawowe parametry charakteryzujące pole obserwacji na tle populacji generalnej	J.m.	Populacja generalna	Pole obserwacji	Udział pola obserwacji w pop. generalnej w %
Standardowa Produkcja	mln zł	102 542	97 490	95,1%
Powierzchnia ziemi użytkowanej rolniczo	tys. ha	14 407	12 637	87,7%
Liczba zwierząt przeliczeniowych	LU	9 019 365	8 881 372	98,5%
Liczba osób pełnozatrudnionych	AWU	1 647 982	1 205 911	73,2%
Liczba gospodarstw		1 410 732	749 606	53,1%

**Wyniki Standardowe reprezentatywne dla pola obserwacji Polskiego FADN w regionie Małopolska i Pogórze wg typów rolniczych (śred. na gosp.)**



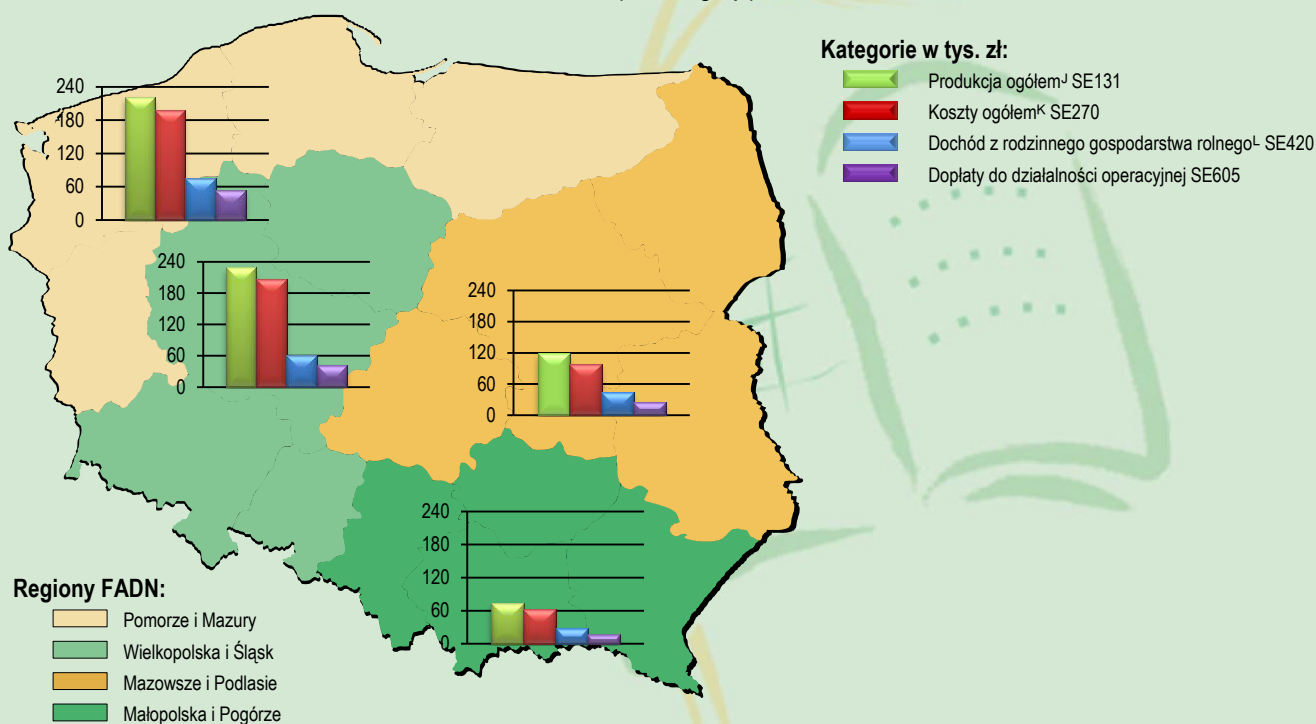
Zmienna FADN	Symbol	J.m.	Gospodarstwa wg typów rolniczych								
			Razem	Uprawy polowe	Uprawy ogrodnicze	Uprawy trwałe	Krowy mleczne	Zwierzęta trawożerne	Trzoda chlewna	Drób	Mieszane
Liczba reprezentowanych gospodarstw	SYS02		148 795	54 682	5 304	8 452	14 465	7 258	1 355	571	56 709
Nakłady pracy ogółem	SE010	AWU	1,4	1,3	3,1	1,8	1,5	1,6	1,3		1,2
Powierzchnia użytków rolnych	SE025	ha	11,1	14,2	3,3	6,9	11,9	12,3	14,9		9,2
Zwierzęta ogółem - st. średnioroczny	SE080	LU	5,0	0,7	0,0	0,0	11,6	10,8	42,8		5,7
Produkcja ogółem <sup>J</sup>	SE131	zł	73 833	66 808	298 283	85 550	73 760	45 864	192 840		49 744
Koszty ogółem <sup>K</sup>	SE270	zł	62 343	56 799	210 146	59 220	61 693	46 916	164 479		45 272
w tym koszty bezpośrednie	SE281	zł	26 794	21 092	88 495	14 964	25 854	16 649	114 854		20 712
Dopłaty do działalności operacyjnej	SE605	zł	16 306	17 431	8 967	14 429	24 291	24 249	20 451		13 153
Raty dotacji inwestycyjnych	SE406	zł	1 653	1 593	2 548	3 691	964	2 989	5 282		1 259
Wartość dodana netto	SE415	zł	31 292	29 881	138 585	50 789	37 520	24 796	52 667		17 808
Dochód z rodzinnego gospodarstwa rolnego <sup>L</sup>	SE420	zł	27 216	26 511	99 577	43 567	35 276	23 982	52 654		16 459
Dochód z rodzinnego gosp. rol. na osobę pełnozatrudnioną rodziny <sup>N</sup>	SE430	zł/FWU	21 124	20 814	55 167	29 667	23 557	15 479	42 160		14 434
Aktywa ogółem - st. na koniec roku	SE436	zł	472 137	509 214	538 762	524 446	517 393	507 487	697 929		393 972
Zobowiązania ogółem - st. na koniec roku	SE485	zł	11 462	14 547	48 995	11 106	10 732	9 643	42 362		4 737
Inwestycje netto	SE521	zł	-6 519	-3 947	-22 781	-6 309	-23 902	-3 218	-8 253		-2 177

## Wyniki Standardowe reprezentatywne dla pola obserwacji Polskiego FADN w regionie Małopolska i Pogórze wg wielkości ekonomicznej (śred. na gosp.)

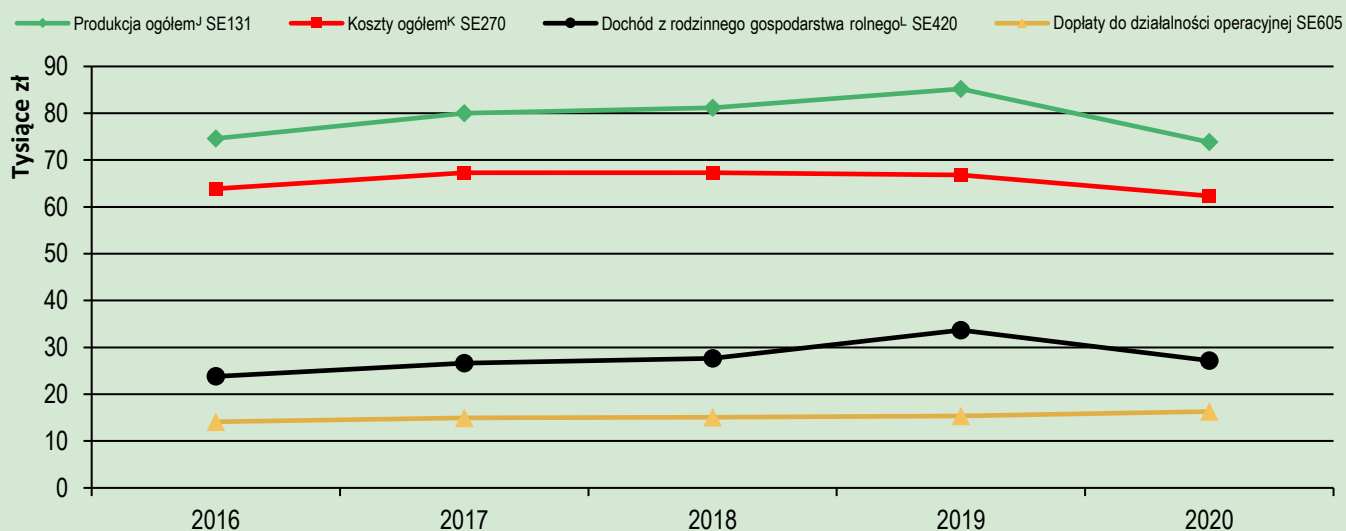


Zmienna FADN	Symbol	J.m.	Gospodarstwa wg wielkości ekonomicznej						
			Razem	Bardzo małe	Małe	Średnio-małe	Średnio-duże	Duże	Bardzo duże
Liczba reprezentowanych gospodarstw	SYS02		148 795	73 339	57 232	11 047	4 878	2 296	3
Nakłady pracy ogółem	SE010	AWU	1,4	1,1	1,5	1,9	2,4	3,9	.
Powierzchnia użytków rolnych	SE025	ha	11,1	6,2	10,9	22,4	39,2	61,8	.
Zwierzęta ogółem - st. średnioroczny	SE080	LU	5,0	1,6	4,9	11,0	17,8	60,9	.
Produkcja ogółem <sup>J</sup>	SE131	zł	73 833	27 191	62 792	156 803	334 528	882 803	.
Koszty ogółem <sup>K</sup>	SE270	zł	62 343	26 417	52 691	121 397	265 084	732 970	.
w tym koszty bezpośrednie	SE281	zł	26 794	7 592	20 685	54 311	130 028	438 922	.
Dopłaty do działalności operacyjnej	SE605	zł	16 306	8 512	16 948	35 294	56 465	72 466	.
Raty dotacji inwestycyjnych	SE406	zł	1 653	864	2 079	2 236	4 330	7 748	.
Wartość dodana netto	SE415	zł	31 292	8 991	28 990	80 226	151 411	309 640	.
Dochód z rodzinnego gospodarstwa rolnego <sup>L</sup>	SE420	zł	27 216	7 924	26 916	70 935	128 040	225 873	.
Dochód z rodzinnego gosp. rol. na osobę pełnozatrudnioną rodziny <sup>N</sup>	SE430	zł/FWU	21 124	7 452	18 835	41 398	69 214	125 325	.
Aktywa ogółem - st. na koniec roku	SE436	zł	472 137	310 078	478 949	788 958	1 233 723	2 332 254	.
Zobowiązania ogółem - st. na koniec roku	SE485	zł	11 462	9	6 270	30 984	95 107	233 288	.
Inwestycje netto	SE521	zł	-6 519	-7 554	-5 492	-2 323	-2 871	-26 872	.

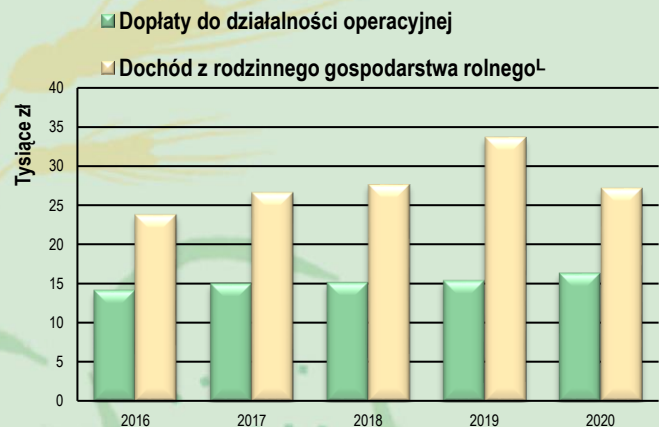
## Wyniki Standardowe reprezentatywne dla pola obserwacji Polskiego FADN w regionach FADN (śred. na gosp.)



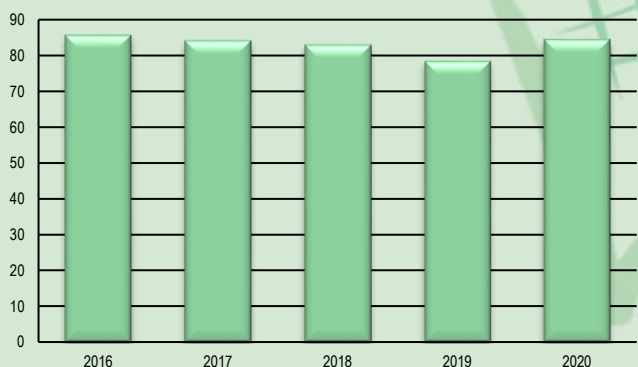
## Wyniki Standardowe reprezentatywne dla pola obserwacji Polskiego FADN w regionie Małopolska i Pogórze w latach 2016 - 2020 (śred. na gosp.)



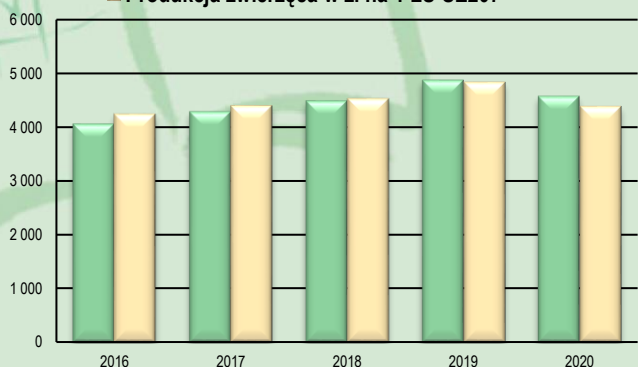
Zmienna FADN	Symbol	J.m.	Lata				
			2016	2017	2018	2019	2020
Produkcja ogółem <sup>J</sup>	SE131	zł	74 611	80 009	81 160	85 212	73 833
Koszty ogółem <sup>K</sup>	SE270	zł	63 870	67 279	67 301	66 803	62 343
w tym koszty bezpośrednie	SE281	zł	29 970	31 115	30 391	30 430	26 794
Dopłaty do działalności operacyjnej	SE605	zł	14 119	14 971	15 099	15 334	16 306
Raty dotacji inwestycyjnych	SE406	zł	614	551	740	1 527	1 653
Dochód z rodzinnego gospodarstwa rolnego <sup>L</sup>	SE420	zł	23 806	26 661	27 650	33 693	27 216
Dochód z rodzinnego gosp. rol. na osobę pełnozatrudnioną rodziny <sup>N</sup>	SE430	zł/FWU	16 845	18 671	19 652	23 586	21 124
Aktywa ogółem - st. na koniec roku	SE436	zł	427 412	443 818	461 250	471 745	472 137
Zobowiązania ogółem - st. na koniec roku	SE485	zł	12 334	12 586	12 694	11 940	11 462
Inwestycje netto	SE521	zł	-9 550	-6 409	-3 642	-5 279	-6 519



### Koszt wytworzenia 100 zł produkcji



### Produkcja roślinna w zł na 1 ha SE136 Produkcja zwierzęca w zł na 1 LU SE207



Od 2020 roku do przeważenia wyników próby na populację badawczą wykorzystywane są dane z planu wyboru opracowanego w 2018 roku oraz współczynniki SO „2013”. Obserwowana w Polsce zmiana struktury gospodarstw rolnych (która jest widoczna w planie wyboru) powoduje w związku z tym również zmianę struktury gospodarstw w prezentowanych wynikach standardowych Polskiego FADN.

## Wybrane definicje:

<sup>j</sup> Produkcja ogółem	SE131	zł	Obejmuje: sprzedaż, przekazania do gospodarstwa domowego, zużycie na potrzeby gospodarstwa rolnego, różnicę stanu zapasów, różnicę wartości zwierząt wynikającą ze zmiany cen. Pomniejszona jest o zakup zwierząt.
<sup>k</sup> Koszty ogółem	SE270	zł	Obejmują: koszty bezpośrednie, koszty ogólnogospodarcze, amortyzację i koszt czynników zewnętrznych. Ujęte są tu koszty dotyczące działalności operacyjnej gospodarstwa rolnego poniesione na produkcję uzyskaną w roku obrachunkowym. Uwzględnione są nakłady produktów potencjalnie towarowych wytworzonych w gospodarstwie rolnym i zużytych w ramach działalności operacyjnej – do celów produkcyjnych (nasiona i sadzonki oraz pasze dla zwierząt żywionych systemem wypasowym i ziarnożernych). Podatki gospodarstwa rolnego i inne opłaty nie są włączone do kosztów ogółem, lecz uwzględniane są przy obliczaniu sald dopłat i podatków dotyczących działalności operacyjnej i inwestycyjnej. Do kosztów ogółem nie włącza się wartości zakupionych zwierząt, ze względu na ujęcie ich w rachunku wartości produkcji.
<sup>l</sup> Dochód z rodzinnego gospodarstwa rolnego	SE420	zł	Opłata za zaangażowanie własnych czynników wytwórczych (w przypadku gospodarstw posiadających osobowość prawną tylko ziemi i kapitału) do działalności operacyjnej gospodarstwa rolnego oraz opłata za ryzyko podejmowane przez prowadzącego gospodarstwo rolne w roku obrachunkowym. Dochód ten oblicza się przez dodanie do wartości dodanej netto salda dopłat i podatków dotyczących inwestycji oraz odjęcie kosztu czynników zewnętrznych.
<sup>m</sup> Nakłady pracy własnej	SE015	zł	Nakłady pracy w ramach działalności operacyjnej gospodarstwa rolnego osób nieopłaconych = FWU (głównie członków rodziny), wyrażone w jednostkach przeliczeniowych pracy rodziny = osobach pełnozatrudnionych rodziny.
<sup>n</sup> Dochód z rodzinnego gosp. rol. na osobę pełnozatrudnioną rodziny	SE430	zł/FWU	Dochód z rodzinnego gospodarstwa rolnego na osobę pełnozatrudnioną rodziny (jednostkę przeliczeniową pracy rodziny) obliczony jest tylko dla gospodarstw rolnych, w których występują nakłady pracy własnej (SE015>0). [SE420/SE015]

## Objaśnienia znaków umownych:

- (-) brak gospodarstw w danym typie lub klasie wk. ekonomicznej.
- (.) mniej niż 15 gosp. w próbie FADN w danym typie lub klasie wk. ekonomicznej.

## Więcej o:

**Polskim FADN:** [www.fadn.pl](http://www.fadn.pl)

IERiGŻ-PIB: [www.ierigz.waw.pl](http://www.ierigz.waw.pl)

FADN: [www.ec.europa.eu/agriculture/rica/](http://www.ec.europa.eu/agriculture/rica/)

Wynikach Standardowych: [www.fadn.pl](http://www.fadn.pl) → Publikacje

Planie wyboru Polskiego FADN: [www.fadn.pl](http://www.fadn.pl) → Publikacje → Pozostałe

Wspólnotowej Typologii Gospodarstw Rolnych:

[www.fadn.pl](http://www.fadn.pl) → Metodyka → Typologia

Instytut Ekonomiki Rolnictwa i Gospodarki Żywnościowej

- Państwowy Instytut Badawczy

Zakład Rachunkowości Gospodarstw Rolnych

Renata Płonka, Dariusz Osuch

00-002 Warszawa, ul. Świętokrzyska 20

Tel./faks: (0 22) 826 93 22

E-mail: [portal@fadn.pl](mailto:portal@fadn.pl)

Internet: [www.fadn.pl](http://www.fadn.pl); [www.polskifadn.eu](http://www.polskifadn.eu)