

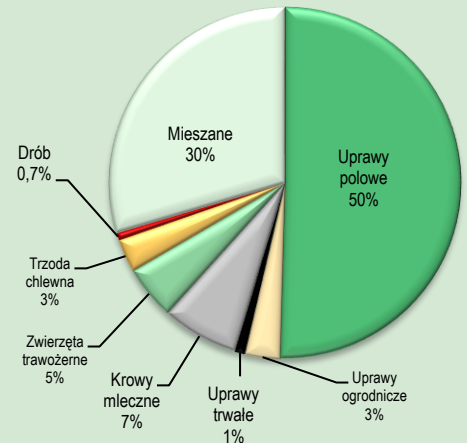
Prezentowane wyniki opisują polskie gospodarstwa rolne uczestniczące w europejskiej Sieci Zbierania Danych Rachunkowych (FADN - Farm Accountancy Data Network). Zastosowane pojęcia i kategorie ekonomiczne są w pełni zgodne z Wynikami Standardowymi FADN Dyrekcji Generalnej do spraw Rolnictwa i Rozwoju Obszarów Wiejskich UE (DG-AGRI).

W Polsce instytucją odpowiedzialną za organizację zbierania danych, ich przetworzenie i przekazanie do Komisji Europejskiej jest IERiGZ-PIB.

Podstawowe informacje:

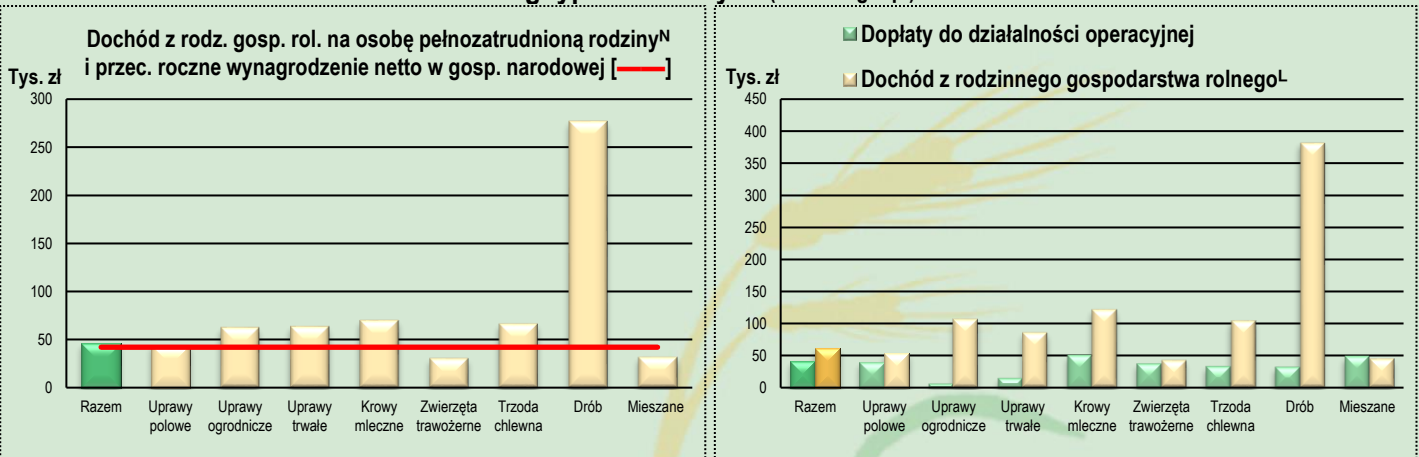
- Pole obserwacji FADN obejmuje tylko gospodarstwa towarowe, wytwarzające co najmniej 90% Standardowej Produkcji (SO) ze wszystkich gospodarstw rolnych w kraju. Minimalna wielkość ekonomiczna, po przekroczeniu której włącza się gospodarstwo rolne do pola obserwacji FADN w Polsce wynosi 4 000 euro SO.
- Próba Polskiego FADN jest reprezentatywna ze względu na trzy kryteria: wielkość ekonomiczną, typ rolniczy i lokalizację. W Polsce badaniami FADN objętych jest ponad 12 tys. gospodarstw rolnych.
- Wspólnotowa Typologia Gospodarstw Rolnych to klasyfikacja gospodarstw rolnych wg wielkości ekonomicznej i typu rolniczego w regionach FADN. Typ rolniczy określany jest udziałem wartości SO z poszczególnych działalności rolniczych w całkowitej wartości SO gospodarstwa, natomiast wielkość ekonomiczna to suma SO uzyskanych ze wszystkich działalności w gospodarstwie wyrażona w euro.

Struktura gospodarstw wg typów Region Wielkopolska i Śląsk



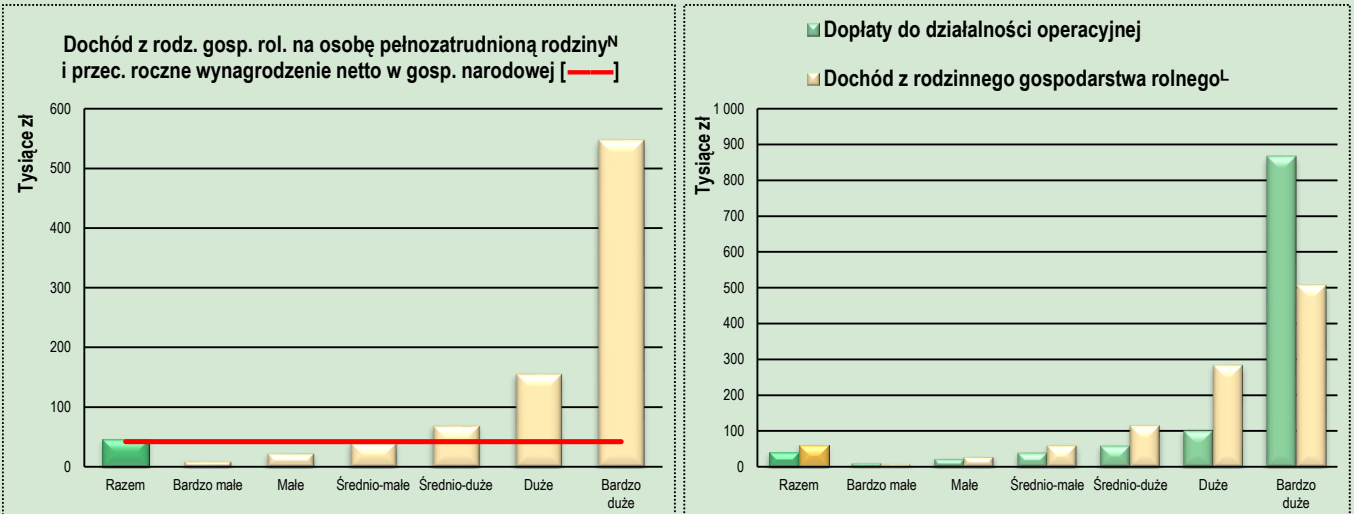
Podstawowe parametry charakteryzujące pole obserwacji na tle populacji generalnej	J.m.	Populacja generalna	Pole obserwacji	Udział pola obserwacji w pop. generalnej w %
Standardowa Produkcja	mln zł	102 542	97 490	95,1%
Powierzchnia ziemi użytkowanej rolniczo	tys. ha	14 407	12 637	87,7%
Liczba zwierząt przeliczeniowych	LU	9 019 365	8 881 372	98,5%
Liczba osób pełnozatrudnionych	AWU	1 647 982	1 205 911	73,2%
Liczba gospodarstw		1 410 732	749 606	53,1%

Wyniki Standardowe reprezentatywne dla pola obserwacji Polskiego FADN w regionie Wielkopolska i Śląsk wg typów rolniczych (śred. na gosp.)



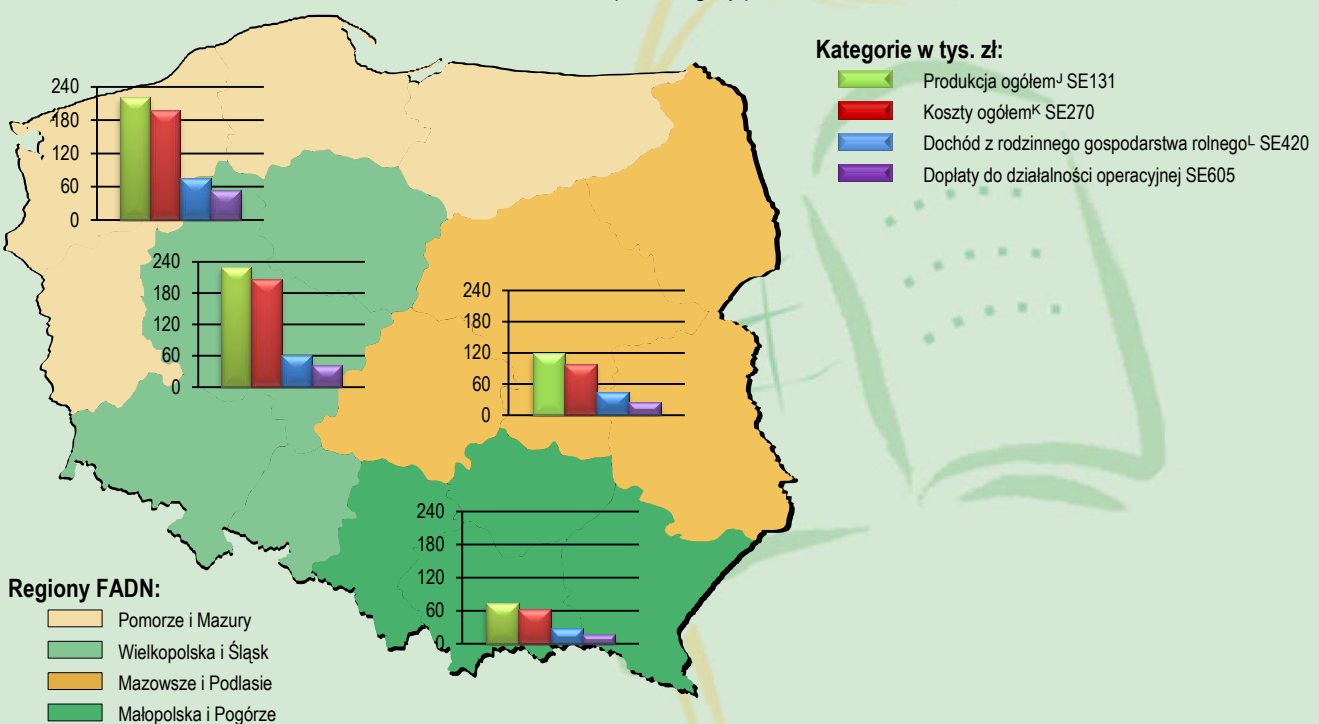
Zmienna FADN	Symbol	J.m.	Gospodarstwa wg typów rolniczych								
			Razem	Uprawy polowe	Uprawy ogrodnicze	Uprawy trwałe	Krowy mleczne	Zwierzęta trawożerne	Trzoda chlewna	Drób	Mieszane
Liczba reprezentowanych gospodarstw	SYS02		173 923	87 730	5 623	1 628	12 260	8 633	5 392	1 195	51 462
Nakłady pracy ogółem	SE010	AWU	1,6	1,3	3,2	2,8	1,8	1,4	1,7	4,4	1,9
Powierzchnia użytków rolnych	SE025	ha	29,7	29,8	5,5	13,0	27,1	18,5	22,3	26,0	36,1
Zwierzęta ogółem - st. średnioroczny	SE080	LU	17,7	1,4	0,1	0,0	38,3	19,4	78,0	320,0	29,4
Produkcja ogółem ^J	SE131	zł	229 238	145 849	435 585	213 935	281 129	84 627	377 267	2 439 011	294 405
Koszty ogółem ^K	SE270	zł	206 947	128 535	335 865	145 379	208 043	77 845	306 715	2 069 427	296 176
w tym koszty bezpośrednie	SE281	zł	102 063	53 358	116 624	35 783	114 977	34 611	220 178	1 698 732	144 386
Dopłaty do działalności operacyjnej	SE605	zł	41 481	39 276	7 418	15 719	50 664	37 724	33 532	32 931	49 251
Raty dotacji inwestycyjnych	SE406	zł	2 063	1 099	1 388	3 482	1 794	1 291	2 643	5 831	3 783
Wartość dodana netto	SE415	zł	88 790	70 892	163 783	127 408	131 220	45 910	113 544	498 112	94 873
Dochód z rodzinnego gospodarstwa rolnego ^L	SE420	zł	61 068	53 055	106 946	86 186	122 128	42 757	104 644	382 202	45 423
Dochód z rodzinnego gosp. rol. na osobę pełnozatrudnioną rodziny ^N	SE430	zł/FWU	45 603	44 137	62 741	63 637	69 970	30 595	66 479	276 988	31 892
Aktywa ogółem - st. na koniec roku	SE436	zł	1 196 373	1 112 571	849 613	970 942	1 498 689	851 021	1 419 126	3 062 467	1 303 496
Zobowiązania ogółem - st. na koniec roku	SE485	zł	79 970	71 228	216 485	10 511	73 995	25 553	91 281	740 193	76 190
Inwestycje netto	SE521	zł	-3 882	-1 521	-25 622	-20 117	4 394	-1 133	4 587	-27 661	-7 787

Wyniki Standardowe reprezentatywne dla pola obserwacji Polskiego FADN w regionie Wielkopolska i Śląsk wg wielkości ekonomicznej (śred. na gosp.)

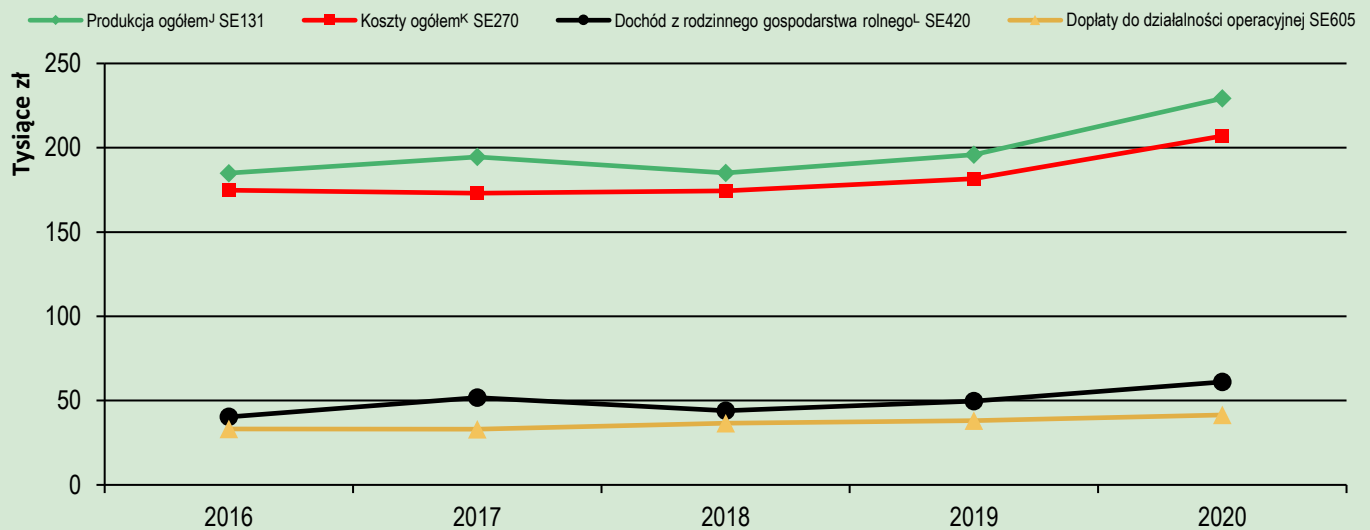


Zmienna FADN	Symbol	J.m.	Gospodarstwa wg wielkości ekonomicznej						
			Razem	Bardzo małe	Małe	Średnio-małe	Średnio-duże	Duże	Bardzo duże
Liczba reprezentowanych gospodarstw	SYS02		173 923	42 081	66 575	31 545	20 936	11 014	1 773
Nakłady pracy ogółem	SE010	AWU	1,6	0,9	1,3	1,6	1,8	2,9	23,0
Powierzchnia użytków rolnych	SE025	ha	29,7	7,8	13,9	24,0	38,5	77,4	846,1
Zwierzęta ogółem - st. średnioroczny	SE080	LU	17,7	0,9	4,5	14,1	28,0	70,4	522,0
Produkcja ogółem ^J	SE131	zł	229 238	29 339	65 555	143 660	292 963	831 357	8 149 637
Koszty ogółem ^K	SE270	zł	206 947	30 248	58 306	121 704	234 981	648 409	8 425 405
w tym koszty bezpośrednie	SE281	zł	102 063	8 900	24 806	60 070	124 192	351 294	4 151 778
Dopłaty do działalności operacyjnej	SE605	zł	41 481	11 170	22 982	40 709	60 184	103 090	865 709
Raty dotacji inwestycyjnych	SE406	zł	2 063	461	719	1 273	2 396	6 254	74 706
Wartość dodana netto	SE415	zł	88 790	9 222	30 732	67 348	131 562	352 308	2 396 838
Dochód z rodzinnego gospodarstwa rolnego ^L	SE420	zł	61 068	8 603	28 321	60 357	116 383	284 869	505 184
Dochód z rodzinnego gosp. rol. na osobę pełnozatrudnioną rodziny ^N	SE430	zł/FWU	45 603	9 635	23 075	40 876	69 386	156 691	547 862
Aktywa ogółem - st. na koniec roku	SE436	zł	1 196 373	441 338	697 221	1 173 295	1 809 543	3 361 743	17 578 630
Zobowiązania ogółem - st. na koniec roku	SE485	zł	79 970	750	7 424	39 116	98 433	408 653	3 151 337
Inwestycje netto	SE521	zł	-3 882	4 176	-6 823	-7 979	281	-1 737	-74 328

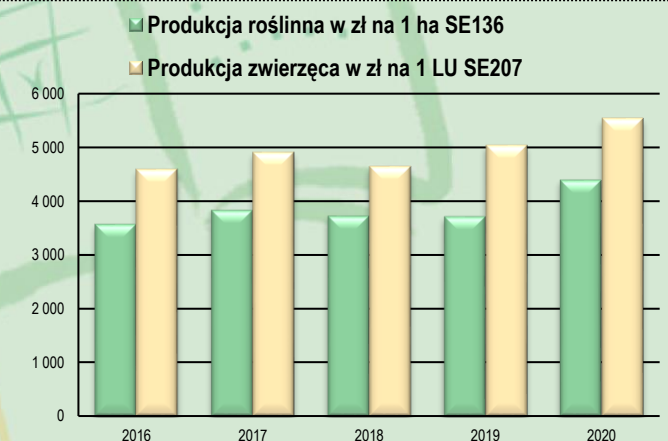
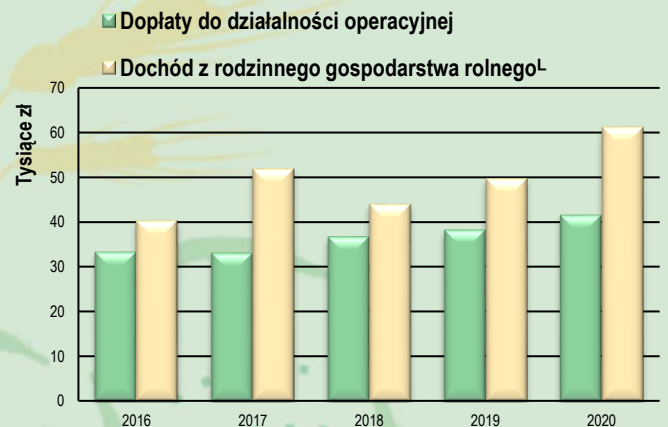
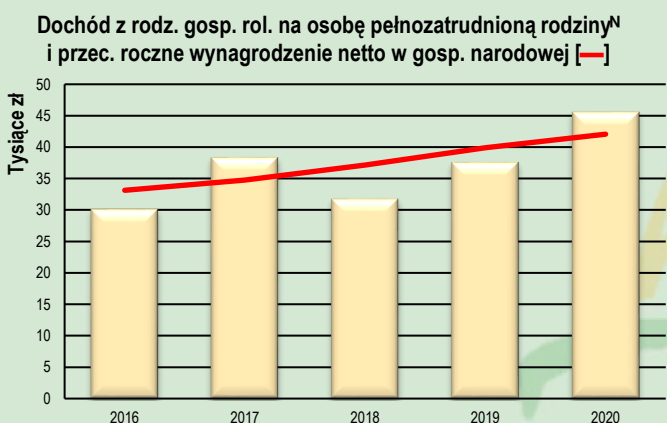
Wyniki Standardowe reprezentatywne dla pola obserwacji Polskiego FADN w regionach FADN (śred. na gosp.)



Wyniki Standardowe reprezentatywne dla pola obserwacji Polskiego FADN w regionie Wielkopolska i Śląsk w latach 2016 - 2020 (śred. na gosp.)



Zmienna FADN	Symbol	J.m.	Lata				
			2016	2017	2018	2019	2020
Produkcja ogółem ^J	SE131	zł	184 945	194 480	185 082	195 828	229 238
Koszty ogółem ^K	SE270	zł	174 850	173 038	174 328	181 583	206 947
w tym koszty bezpośrednie	SE281	zł	91 294	89 054	86 622	90 968	102 063
Dopłaty do działalności operacyjnej	SE605	zł	33 217	33 048	36 656	38 192	41 481
Raty dotacji inwestycyjnych	SE406	zł	1 048	949	870	1 296	2 063
Dochód z rodzinnego gospodarstwa rolnego ^L	SE420	zł	40 324	51 858	43 969	49 597	61 068
Dochód z rodzinnego gosp. rol. na osobę pełnozatrudnioną rodziny ^N	SE430	zł/FWU	30 144	38 353	31 825	37 635	45 603
Aktywa ogółem - st. na koniec roku	SE436	zł	1 009 140	1 024 205	1 063 591	1 112 827	1 196 373
Zobowiązania ogółem - st. na koniec roku	SE485	zł	65 506	64 095	71 040	63 767	79 970
Inwestycje netto	SE521	zł	-10 614	-5 437	-5 508	-7 088	-3 882



Od 2020 roku do przeważenia wyników próby na populację badawczą wykorzystywane są dane z planu wyboru opracowanego w 2018 roku oraz współczynniki SO „2013”. Obserwowana w Polsce zmiana struktury gospodarstw rolnych (która jest widoczna w planie wyboru) powoduje w związku z tym również zmianę struktury gospodarstw w prezentowanych wynikach standardowych Polskiego FADN.

Wybrane definicje:

^j Produkcja ogółem	SE131	zł	Obejmuje: sprzedaż, przekazania do gospodarstwa domowego, zużycie na potrzeby gospodarstwa rolnego, różnicę stanu zapasów, różnicę wartości zwierząt wynikającą ze zmiany cen. Pomniejszona jest o zakup zwierząt.
^k Koszty ogółem	SE270	zł	Obejmują: koszty bezpośrednie, koszty ogólnogospodarcze, amortyzację i koszt czynników zewnętrznych. Ujęte są tu koszty dotyczące działalności operacyjnej gospodarstwa rolnego poniesione na produkcję uzyskaną w roku obrachunkowym. Uwzględnione są nakłady produktów potencjalnie towarowych wytworzonych w gospodarstwie rolnym i zużytych w ramach działalności operacyjnej – do celów produkcyjnych (nasiona i sadzonki oraz pasze dla zwierząt żywionych systemem wypasowym i ziarnożernych). Podatki gospodarstwa rolnego i inne opłaty nie są włączone do kosztów ogółem, lecz uwzględniane są przy obliczaniu sald dopłat i podatków dotyczących działalności operacyjnej i inwestycyjnej. Do kosztów ogółem nie włącza się wartości zakupionych zwierząt, ze względu na ujęcie ich w rachunku wartości produkcji.
^l Dochód z rodzinnego gospodarstwa rolnego	SE420	zł	Opłata za zaangażowanie własnych czynników wytwórczych (w przypadku gospodarstw posiadających osobowość prawną tylko ziemi i kapitału) do działalności operacyjnej gospodarstwa rolnego oraz opłata za ryzyko podejmowane przez prowadzącego gospodarstwo rolne w roku obrachunkowym. Dochód ten oblicza się przez dodanie do wartości dodanej netto salda dopłat i podatków dotyczących inwestycji oraz odjęcie kosztu czynników zewnętrznych.
^m Nakłady pracy własnej	SE015	zł	Nakłady pracy w ramach działalności operacyjnej gospodarstwa rolnego osób nieopłaconych = FWU (głównie członków rodziny), wyrażone w jednostkach przeliczeniowych pracy rodziny = osobach pełnozatrudnionych rodziny.
ⁿ Dochód z rodzinnego gosp. rol. na osobę pełnozatrudnioną rodziny	SE430	zł/FWU	Dochód z rodzinnego gospodarstwa rolnego na osobę pełnozatrudnioną rodziny (jednostkę przeliczeniową pracy rodziny) obliczony jest tylko dla gospodarstw rolnych, w których występują nakłady pracy własnej (SE015>0). [SE420/SE015]

Objaśnienia znaków umownych:

- (-) brak gospodarstw w danym typie lub klasie wk. ekonomicznej.
- (.) mniej niż 15 gosp. w próbie FADN w danym typie lub klasie wk. ekonomicznej.

Więcej o:

Polskim FADN: www.fadn.pl

IERiGŻ-PIB: www.ierigz.waw.pl

FADN: www.ec.europa.eu/agriculture/rica/

Wynikach Standardowych: www.fadn.pl → Publikacje

Planie wyboru Polskiego FADN: www.fadn.pl → Publikacje → Pozostałe

Wspólnotowej Typologii Gospodarstw Rolnych:

www.fadn.pl → Metodyka → Typologia

Instytut Ekonomiki Rolnictwa i Gospodarki Żywnościowej

- Państwowy Instytut Badawczy

Zakład Rachunkowości Gospodarstw Rolnych

Renata Płonka, Dariusz Osuch

00-002 Warszawa, ul. Świętokrzyska 20

Tel./faks: (0 22) 826 93 22

E-mail: portal@fadn.pl

Internet: www.fadn.pl; www.polskifadn.eu