

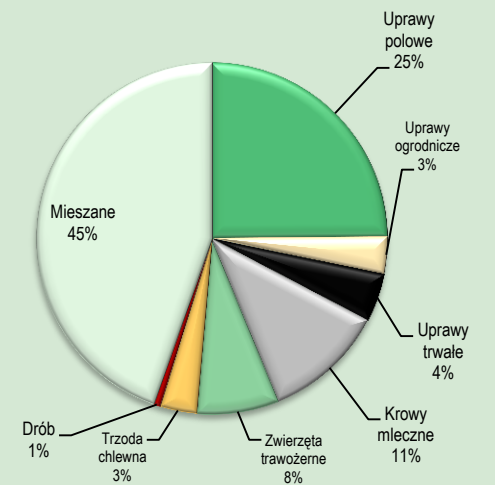
Prezentowane wyniki opisują polskie gospodarstwa rolne uczestniczące w europejskiej Sieci Zbierania Danych Rachunkowych (FADN - Farm Accountancy Data Network). Zastosowane pojęcia i kategorie ekonomiczne są w pełni zgodne z Wynikami Standardowymi FADN Dyrekcji Generalnej do spraw Rolnictwa i Rozwoju Obszarów Wiejskich UE (DG-AGRI).

W Polsce instytucją odpowiedzialną za organizację zbierania danych, ich przetworzenie i przekazanie do Komisji Europejskiej jest IERiGZ-PIB.

### Podstawowe informacje:

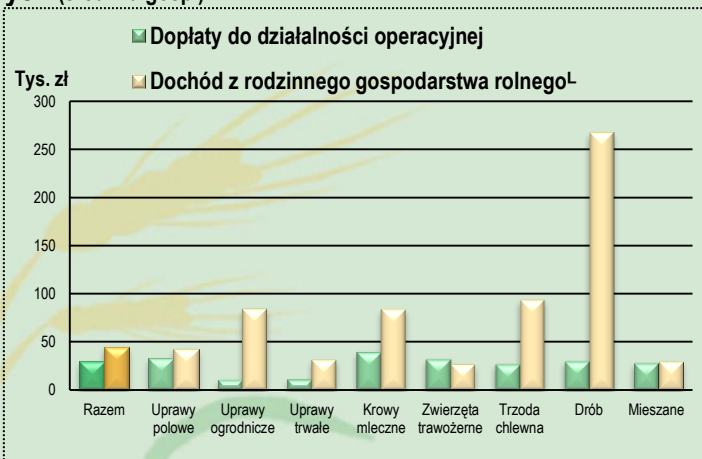
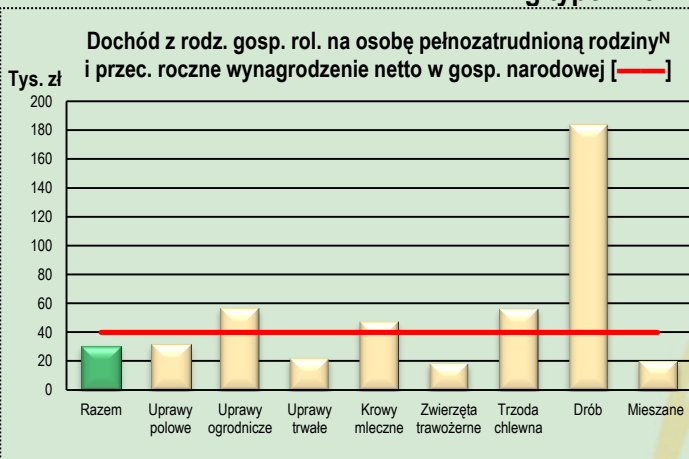
- Pole obserwacji FADN obejmuje tylko gospodarstwa towarowe, wytwarzające co najmniej 90% Standardowej Produkcji (SO) ze wszystkich gospodarstw rolnych w kraju. Minimalna wielkość ekonomiczna, po przekroczeniu której włącza się gospodarstwo rolne do pola obserwacji FADN w Polsce wynosi 4 000 euro SO.
- Próba Polskiego FADN jest reprezentatywna ze względu na trzy kryteria: wielkość ekonomiczną, typ rolniczy i lokalizację. W Polsce badaniami FADN objętych jest ponad 12 tys. gospodarstw rolnych.
- Wspólnotowa Typologia Gospodarstw Rolnych to klasyfikacja gospodarstw rolnych wg wielkości ekonomicznej i typu rolniczego w regionach FADN. Typ rolniczy określany jest udziałem wartości SO z poszczególnych działalności rolniczych w całkowitej wartości SO gospodarstwa, natomiast wielkość ekonomiczna to suma SO uzyskanych ze wszystkich działalności w gospodarstwie wyrażona w euro.

### Struktura gospodarstw wg typów



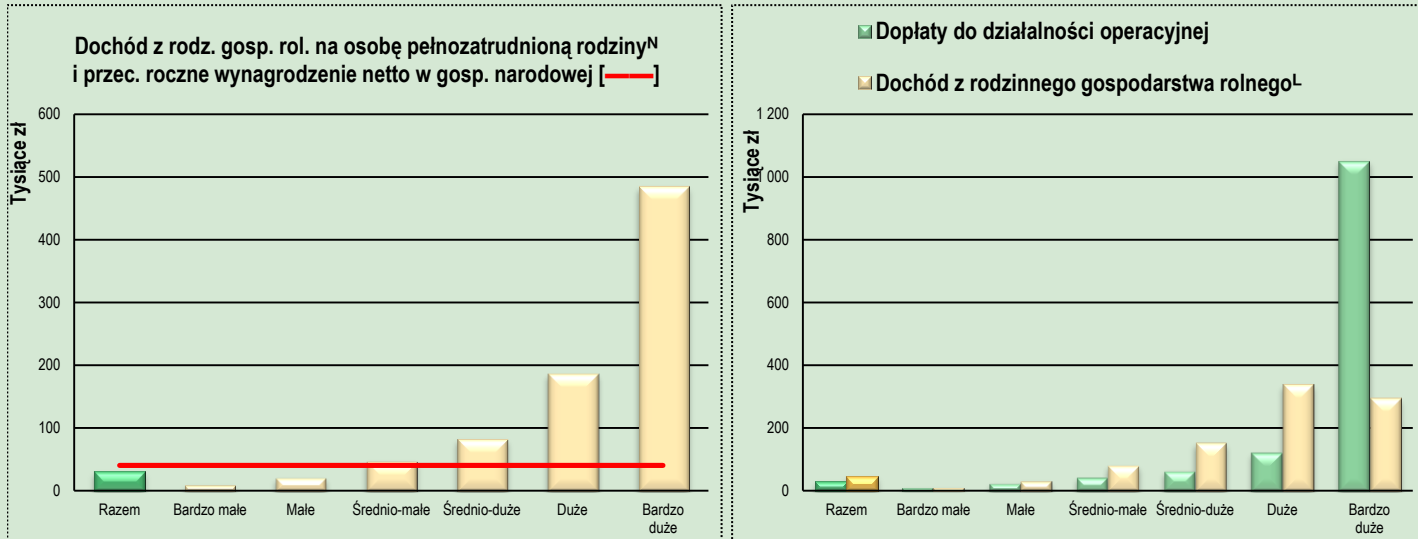
Podstawowe parametry charakteryzujące pole obserwacji na tle populacji generalnej	J.m.	Populacja generalna	Pole obserwacji	Udział pola obserwacji w pop. generalnej w %
Standardowa Produkcja	mln zł	73 699	68 563	93,0%
Powierzchnia ziemi użytkowanej rolniczo	tys. ha	14 447	12 291	85,1%
Liczba zwierząt przeliczeniowych	LU	10 377 506	10 055 995	96,9%
Liczba osób pełnozatrudnionych	AWU	2 811 622	1 868 527	66,5%
Liczba gospodarstw		1 506 620	730 879	48,5%

### Wyniki Standardowe reprezentatywne dla pola obserwacji Polskiego FADN wg typów rolniczych (śred. na gosp.)



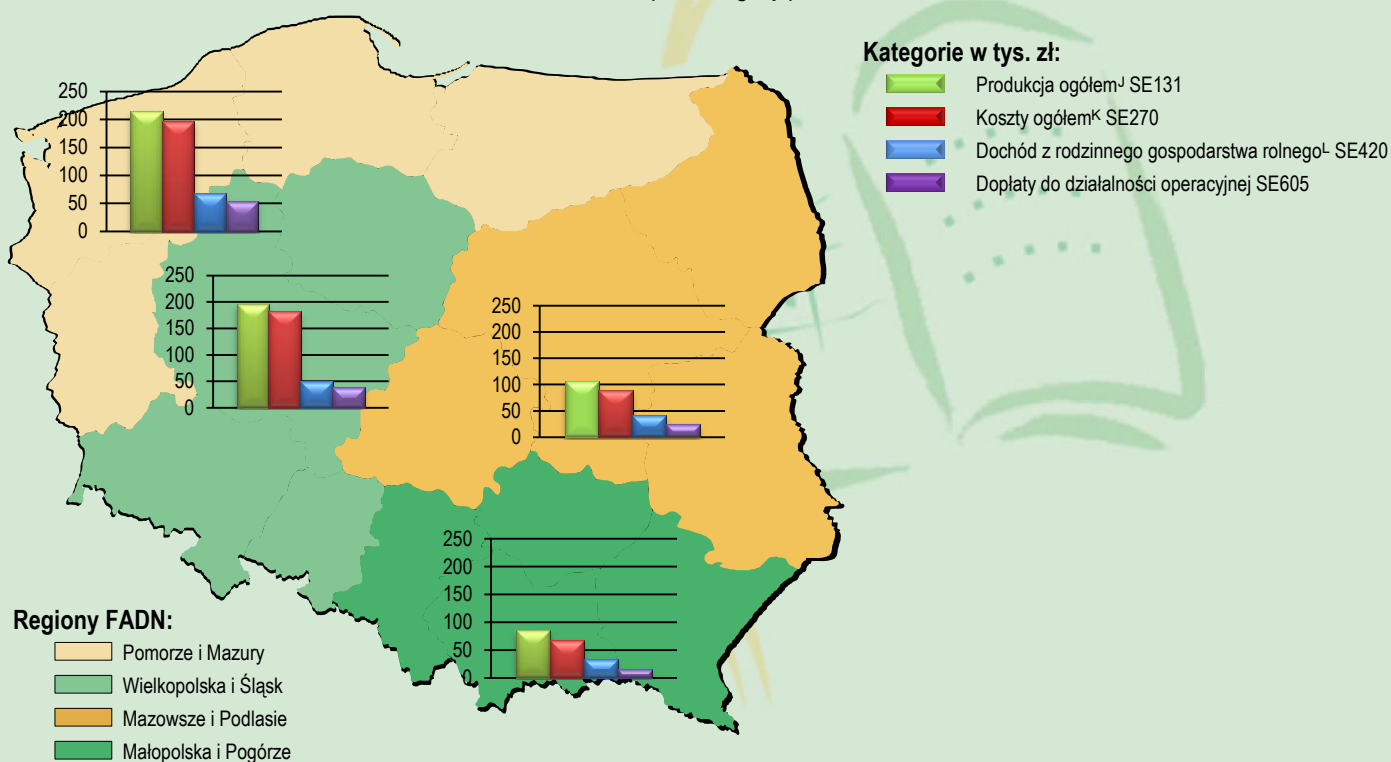
Zmienna FADN	Symbol	J.m.	Gospodarstwa wg typów rolniczych									
			Razem	Uprawy polowe	Uprawy ogrodnicze	Uprawy trwałe	Krowy mleczne	Zwierzęta trawożerne	Trzoda chlewna	Drób	Mieszane	
Liczba reprezentowanych gospodarstw	SYS02		730 911	181 715	24 490	32 605	81 422	55 341	24 417	4 802	326 119	
Nakłady pracy ogółem	SE010	AWU	1,6	1,5	2,3	1,9	1,8	1,4	1,8	2,6	1,6	
Powierzchnia użytków rolnych	SE025	ha	20,2	25,2	6,6	9,0	22,8	17,6	21,2	26,3	19,3	
Zwierzęta ogółem - st. średnioroczny	SE080	LU	13,5	1,1	0,2	0,1	27,5	15,2	57,7	125,1	14,0	
Produkcja ogółem <sup>J</sup>	SE131	zł	135 021	116 099	230 440	92 797	186 554	62 371	314 627	1 081 951	114 692	
Koszty ogółem <sup>K</sup>	SE270	zł	118 648	104 388	157 109	73 032	140 557	65 775	249 132	835 876	111 439	
w tym koszty bezpośrednie	SE281	zł	57 803	40 902	61 230	16 298	70 208	26 545	174 705	655 270	55 771	
Dopłaty do działalności operacyjnej	SE605	zł	29 562	32 957	11 303	11 539	39 323	32 042	27 200	30 042	28 155	
Raty dotacji inwestycyjnych	SE406	zł	1 619	1 592	1 963	1 793	1 491	1 514	2 942	1 808	1 538	
Wartość dodana netto	SE415	zł	55 849	55 601	111 439	44 082	93 053	29 755	104 233	319 813	40 619	
Dochód z rodzinnego gospodarstwa rolnego <sup>L</sup>	SE420	zł	44 657	42 486	85 131	32 001	84 590	27 345	94 521	267 855	30 040	
Dochód z rodzinnego gosp. rol. na osobę pełnozatrudnioną rodziny <sup>N</sup>	SE430	zł/FWU	30 510	31 624	57 241	22 526	47 886	19 298	56 622	183 949	20 769	
Aktywa ogółem - st. na koniec roku	SE436	zł	816 142	873 687	607 422	651 285	1 056 454	760 545	1 124 759	1 694 582	729 629	
Zobowiązania og. - st. na koniec roku	SE485	zł	37 628	53 697	60 690	16 781	43 542	22 894	64 102	159 331	26 275	
Inwestycje netto	SE521	zł	-5 464	-5 809	1 558	-14 126	-4 380	-5 044	-7 797	45 492	-5 850	

## Wyniki Standardowe reprezentatywne dla pola obserwacji Polskiego FADN wg wielkości ekonomicznej (śred. na gosp.)

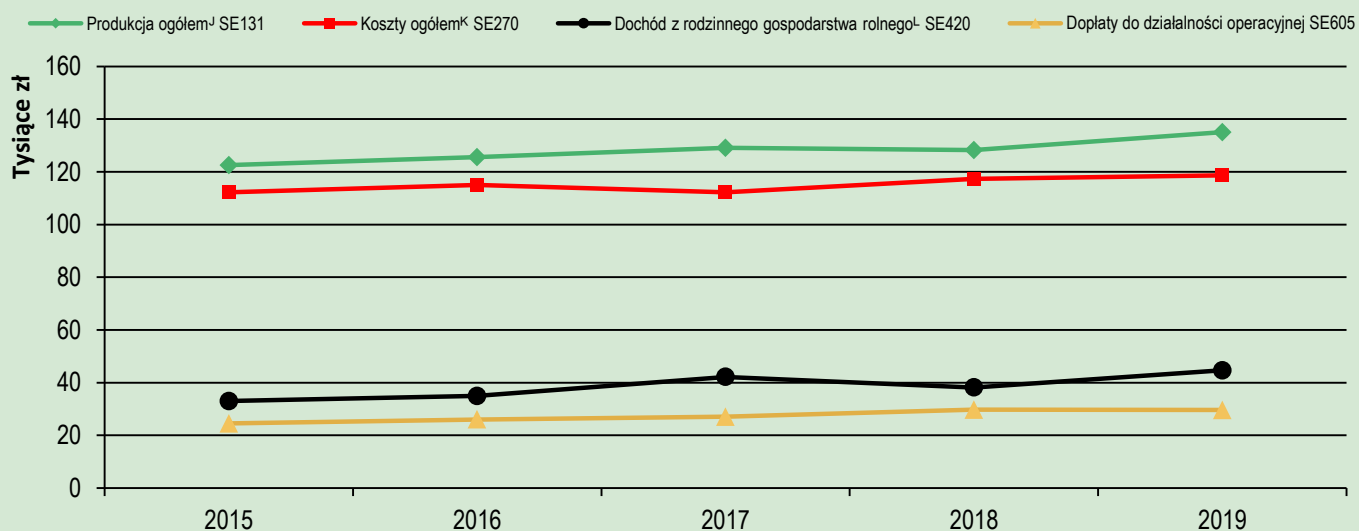


Zmienna FADN	Symbol	J.m.	Gospodarstwa wg wielkości ekonomicznej						
			Razem	Bardzo małe	Małe	Średnio-małe	Średnio-duże	Duże	Bardzo duże
Liczba reprezentowanych gospodarstw	SYS02		730 911	273 993	307 445	95 332	35 712	16 407	2 023
Nakłady pracy ogółem	SE010	AWU	1,6	1,2	1,6	1,9	2,2	3,3	26,1
Powierzchnia użytków rolnych	SE025	ha	20,2	8,2	15,1	27,5	44,5	104,1	991,7
Zwierzęta ogółem - st. średnioroczny	SE080	LU	13,5	2,7	9,0	23,0	41,8	101,8	494,3
Produkcja ogółem <sup>J</sup>	SE131	zł	135 021	33 616	78 396	193 498	384 657	1 094 665	7 529 180
Koszty ogółem <sup>K</sup>	SE270	zł	118 648	32 874	69 838	154 874	296 498	876 501	8 160 529
w tym koszty bezpośrednie	SE281	zł	57 803	11 249	30 567	77 820	162 434	526 501	3 910 701
Dopląty do działalności operacyjnej	SE605	zł	29 562	11 882	24 766	44 569	64 943	124 556	1 050 860
Raty dotacji inwestycyjnych	SE406	zł	1 619	882	1 475	1 931	4 073	6 452	26 065
Wartość dodana netto	SE415	zł	55 849	12 569	35 370	90 997	173 322	428 284	2 279 313
Dochód z rodzinnego gospodarstwa rolnego <sup>L</sup>	SE420	zł	44 657	11 707	32 368	82 336	153 840	337 866	294 004
Dochód z rodzinnego gosp. rol. na osobę pełnozatrudnioną rodziny <sup>N</sup>	SE430	zł/FWU	30 510	9 781	21 590	47 916	83 513	187 581	485 208
Aktywa ogółem - st. na koniec roku	SE436	zł	816 142	391 300	683 014	1 237 997	1 897 025	3 700 110	16 238 463
Zobowiązania ogółem - st. na koniec roku	SE485	zł	37 628	1 559	13 589	52 886	137 862	464 966	2 621 692
Inwestycje netto	SE521	zł	-5 464	-6 858	-8 471	-4 749	2 026	28 406	199 827

## Wyniki Standardowe reprezentatywne dla pola obserwacji Polskiego FADN w regionach FADN (śred. na gosp.)

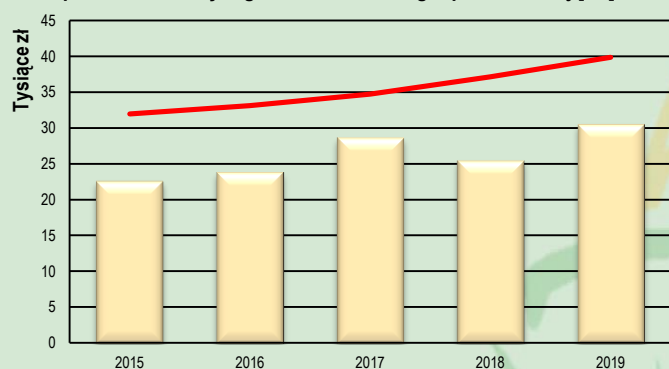


## Wyniki Standardowe reprezentatywne dla pola obserwacji Polskiego FADN w latach 2015 - 2019 (śred. na gosp.)



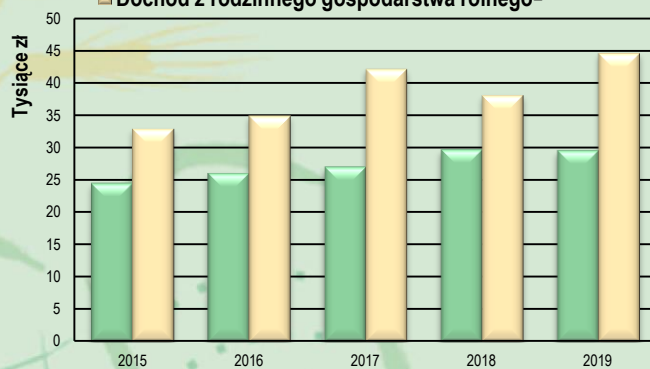
Zmienna FADN	Symbol	J.m.	Lata				
			2015	2016	2017	2018	2019
Produkcja ogółem <sup>J</sup>	SE131	zł	122 533	125 594	129 071	128 247	135 021
Koszty ogółem <sup>K</sup>	SE270	zł	112 268	114 986	112 267	117 321	118 648
w tym koszty bezpośrednie	SE281	zł	57 310	58 804	55 351	56 842	57 803
Dopłaty do działalności operacyjnej	SE605	zł	24 468	26 023	27 012	29 679	29 562
Raty dotacji inwestycyjnych	SE406	zł	938	952	873	941	1 619
Dochód z rodzinnego gospodarstwa rolnego <sup>L</sup>	SE420	zł	32 971	34 945	42 181	38 135	44 657
Dochód z rodzinnego gosp. rol. na osobę pełnozatrudnioną rodziny <sup>N</sup>	SE430	zł/FWU	22 627	23 849	28 687	25 485	30 510
Aktywa ogółem - st. na koniec roku	SE436	zł	722 559	738 284	758 468	795 609	816 142
Zobowiązania ogółem - st. na koniec roku	SE485	zł	41 182	39 710	38 112	40 369	37 628
Inwestycje netto	SE521	zł	-5 141	-9 144	-5 974	-2 948	-5 464

**Dochód z rodz. gosp. rol. na osobę pełnozatrudnioną rodziny<sup>N</sup> i przec. roczne wynagrodzenie netto w gosp. narodowej [—]**

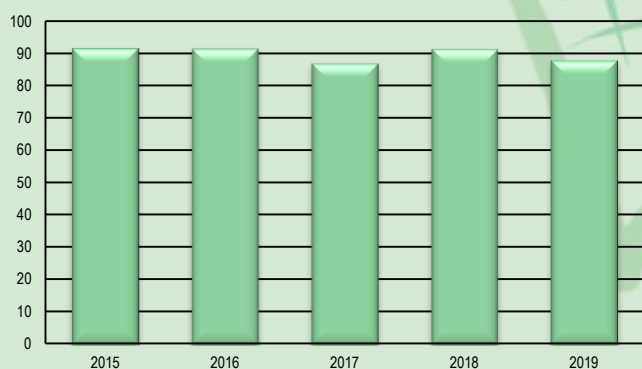


**Dopłaty do działalności operacyjnej**

**Dochód z rodzinnego gospodarstwa rolnego<sup>L</sup>**

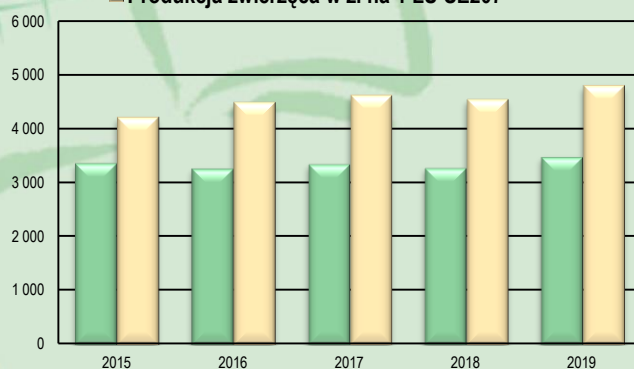


**Koszt wytworzenia 100 zł produkcji**



**Produkcja roślinna w zł na 1 ha SE136**

**Produkcja zwierzęca w zł na 1 LU SE207**



## Wybrane definicje:

<sup>j</sup> Produkcja ogółem	SE131	zł	Obejmuje: sprzedaż, przekazania do gospodarstwa domowego, zużycie na potrzeby gospodarstwa rolnego, różnicę stanu zapasów, różnicę wartości zwierząt wynikającą ze zmiany cen a pomniejszona jest o zakup zwierząt.
<sup>k</sup> Koszty ogółem	SE270	zł	Obejmują: koszty bezpośrednie, koszty ogólnogospodarcze, amortyzację i koszt czynników zewnętrznych. Ujęte są tu koszty dotyczące działalności operacyjnej gospodarstwa rolnego poniesione na produkcję uzyskaną w roku obrachunkowym. Uwzględnione są nakłady produktów potencjalnie towarowych wytworzonych w gospodarstwie rolnym i zużytych w ramach działalności operacyjnej – do celów produkcyjnych (nasiona i sadzonki oraz pasze dla zwierząt żywionych systemem wypasowym i ziarnożernych). Podatki gospodarstwa rolnego i inne opłaty nie są włączone do kosztów ogółem, lecz uwzględniane są przy obliczaniu sald dopłat i podatków dotyczących działalności operacyjnej i inwestycyjnej. Do kosztów ogółem nie włącza się wartości zakupionych zwierząt, ze względu na ujęcie ich w rachunku wartości produkcji.
<sup>l</sup> Dochód z rodzinnego gospodarstwa rolnego	SE420	zł	Opłata za zaangażowanie własnych czynników wytwórczych (w przypadku gospodarstw posiadających osobowość prawną tylko ziemi i kapitału) do działalności operacyjnej gospodarstwa rolnego oraz opłata za ryzyko podejmowane przez prowadzącego gospodarstwo rolne w roku obrachunkowym. Dochód ten oblicza się przez dodanie do wartości dodanej netto salda dopłat i podatków dotyczących inwestycji oraz odjęcie kosztu czynników zewnętrznych.
<sup>m</sup> Nakłady pracy własnej	SE015	zł	Nakłady pracy w ramach działalności operacyjnej gospodarstwa rolnego osób nieopłaconych = FWU (głównie członków rodziny), wyrażone w jednostkach przeliczeniowych pracy rodziny = osobach pełnozatrudnionych rodziny.
<sup>n</sup> Dochód z rodzinnego gosp. rol. na osobę pełnozatrudnioną rodziny	SE430	zł/FWU	Dochód z rodzinnego gospodarstwa rolnego na osobę pełnozatrudnioną rodziny (jednostkę przeliczeniową pracy rodziny) obliczony jest tylko dla gospodarstw rolnych, w których występują nakłady pracy własnej (SE015>0). [SE420/SE015]

## Objaśnienia znaków umownych:

- (-) brak gospodarstw w danym typie lub klasie wk. ekonomicznej.
- (.) mniej niż 15 gosp. w próbie FADN w danym typie lub klasie wk. ekonomicznej.

## Więcej o:

**Polskim FADN:** [www.fadn.pl](http://www.fadn.pl)

IERiGŻ-PIB: [www.ierigz.waw.pl](http://www.ierigz.waw.pl)

FADN: [www.ec.europa.eu/agriculture/rica/](http://www.ec.europa.eu/agriculture/rica/)

Wynikach Standardowych: [www.fadn.pl](http://www.fadn.pl) → Publikacje

Planie wyboru Polskiego FADN: [www.fadn.pl](http://www.fadn.pl) → Publikacje → Pozostałe

Wspólnotowej Typologii Gospodarstw Rolnych:

[www.fadn.pl](http://www.fadn.pl) → Metodyka → Typologia

Instytut Ekonomiki Rolnictwa i Gospodarki Żywnościowej

- Państwowy Instytut Badawczy

Zakład Rachunkowości Gospodarstw Rolnych

00-002 Warszawa, ul. Świętokrzyska 20

Tel.: (0 22) 505 45 70

Tel./faks: (0 22) 826 93 22

E-mail: [portal@fadn.pl](mailto:portal@fadn.pl)

Internet: [www.fadn.pl](http://www.fadn.pl); [www.polskifadn.eu](http://www.polskifadn.eu)