

Wersja 2009 stanowi zmodyfikowaną wersję 2008.

Modyfikacji dokonał zespół w składzie:

dr inż. Lech GORAJ (kierownik zespołu)

mgr inż. Monika BOCIAN

dr inż. Dariusz OSUCH

mgr inż. Renata PŁONKA

mgr inż. Adam SMOLIK

Biura rachunkowe oraz Instytut Ekonomiki Rolnictwa i Gospodarki Żywnościowej - PIB zobowiązują się do wykorzystywania uzyskanych danych osobowych i rachunkowych posiadaczy gospodarstw rolnych tylko w zakresie realizowania swoich obowiązków i uprawnień wynikających z ustawy z dnia 29 listopada 2000 r. o zbieraniu i wykorzystywaniu danych rachunkowych z gospodarstw rolnych (Dz.U. z 2001 r. Nr 3 poz. 20 z późniejszymi zmianami). Dane osobowe posiadaczy gospodarstw rolnych są chronione zgodnie z przepisami ustawy z dnia 29 sierpnia 1997 r. o ochronie danych osobowych (tekst jednolity Dz.U. z 2002 r. Nr 101 poz. 926).

W przypadku znalezienia się kart lub książek rachunkowych z zawartymi w nich danymi osobowymi w posiadaniu osób do tego nieupoważnionych, prosimy o kontakt z IERiGŻ - PIB w celu ustalenia sposobu ich zwrotu pod numerem telefonu (22) 826 61 58 lub bezpośrednio ich przesłanie do IERiGŻ - PIB na adres IERiGŻ - PIB (Zakład Rachunkowości Rolnej), ul. Świętokrzyska 20, 00-950 Warszawa 1, Skr. Poczтовая 984.

SPIS TABEL

	TYTUŁ	Strona
	Informacje ogólne	4
Tabela 1	Zasoby ziemi własnej	5
Tabela 2	Nasadzenia drzew i krzewów plonujących w sadach i na plantacjach wieloletnich	6
Tabela 3	Drzewostan leśny	7
Tabela 4	Melioracje szczegółowe	7
Tabela 5	Budynki	8
Tabela 6	Budowle	8
Tabela 7	Środki transportowe	9
Tabela 8	Maszyny i urządzenia techniczne	10-11
Tabela 9	Zakończone ulepszenia w obcych środkach trwałych; wartości niematerialne i prawne oraz kwoty produkcyjne; rozliczenia międzyokresowe kosztów	12
Tabela 10	Środki trwałe w budowie (inwestycje w toku)	13
Tabela 11	Zwierzęta (konie, bydło, trzoda chlewna)	14
Tabela 11 cd1	Zwierzęta (owce, kozy, zwierzęta futerkowe, ryby)	15
Tabela 11 cd2	Zwierzęta (drób, pozostałe zwierzęta)	16
Tabela 12	Zapasy produktów własnych - potencjalnie towarowych	17
Tabela 13	Zapasy produktów własnych - nietowarowych	17
Tabela 14	Zapasy materiałów do działalności operacyjnej (z zakupów, z nieodpłatnych przekazania do gospodarstwa rolnego)	18
Tabela 15	Produkcja roślinna w toku - cykl krótki	19
Tabela 16	Produkcja roślinna w toku - cykl długi (koszty kumulowane od założenia uprawy do pozyskania produktu)	20
Tabela 17	Zaliczki wniesione	21
Tabela 18	Należności	22
Tabela 19	Pozostałe aktywa finansowe	23
Tabela 20	Zobowiązania długoterminowe	24
Tabela 21	Zobowiązania krótkoterminowe	25
Tabela 22	Rozliczenia przychodów przyszłych okresów	26
	Notatki	27-28

INFORMACJE OGÓLNE (wypełnia pracownik biura rachunkowego m.in. na podstawie wywiadu z rolnikiem)

Lokalizacja siedliska bądź większości użytkowników rolnych kiecy brak siedliska	1.1. Województwo: _____	_____
	1.2. Powiat: _____	_____
	1.3. Gmina: _____	_____
	1.4. Rodzaj gminy /a: _____	_____
	1.5. Miejscowość: _____	_____
Położenie większości użytkowników rolnych	2.1. Okręg podatkowy:	_____
	2.2. Wysokość nad poziom morza /b:	_____
	Imię i nazwisko pracownika biura rachunkowego: _____	_____

Kody do Informacji Ogólnych:**a/ Rodzaj gminy:**

- 1 - gmina miejska; 5 - obszar wiejski w gminie miejsko-wiejskiej.
- 2 - gmina wiejska;
- 3 - gmina miejsko-wiejska;
- 4 - miasto w gminie miejsko-wiejskiej;

b/ Wysokość nad poziom morza:

- 1 - poniżej 300 m n.p.m.;
- 2 - 300 - 600 m n.p.m.;
- 3 - powyżej 600 m n.p.m.;
- 4 - brak danych.

Numer Identyfikacyjny Gospodarstwa: _____

Biuro rachunkowe: _____

Imię i nazwisko pracownika biura rachunkowego: _____

DANE PERSONALNE POSIADACZA GOSPODARSTWA ROLNEGO

REGON: _____

Imię: _____

Nazwisko: _____

ADRES KORESPONDENCYJNY POSIADACZA GOSPODARSTWA ROLNEGO

Ulica: _____

Nr domu: _____

Nr lokalu: _____

Miejscowość: _____

Symbol miejscowości: _____

Kod pocztowy: _____

Poczta: _____

Nr telefonu stacjonarnego z kierunkowym lub telefonu komórkowego: _____

Długość geograficzna (E): _____

Szerokość geograficzna (N): _____

ZASOBY ZIEMI WŁASNEJ

TABELA 1

Rodzaj gruntu	Klasa bonitacji	Kod	Powierzchnia /a	
			[ha]	[ar]
1		2	3	
Grunty orne	I	11-11-10		
	II	11-11-20		
	IIIa	11-11-30		
	IIIb	11-11-40		
	IVa	11-11-50		
	IVb	11-11-60		
	V	11-11-70		
	VI	11-11-80		
	VIz	11-11-90		
Razem grunty orne				
Grunty pod sadami, szkółkami drzew i krzewów owocowych oraz winnicami	I	11-12-10		
	II	11-12-20		
	IIIa	11-12-30		
	IIIb	11-12-40		
	IVa	11-12-50		
	IVb	11-12-60		
	V	11-12-70		
	VI	11-12-80		
	VIz	11-12-90		
Razem grunty pod sadami				
Użytki zielone (łąki + pastwiska)	I	11-13-10		
	II	11-13-20		
	III	11-13-30		
	IV	11-13-40		
	V	11-13-50		
	VI	11-13-60		
	VIz	11-13-70		
Razem użytki zielone				
Razem użytki rolne				
Grunty pod lasami		11-21-00		
Grunty zadrzewione i zakrzewione		11-22-00		
Grunty pod stawami rybnymi		11-30-00		
Grunty pod jeziorami o wodach stojących nadających się do chowu, hodowli ryb		11-40-00		
Inne grunty gospodarstwa rolnego / b		11-50-00		
Nieużytki		11-60-00		
Grunty pod zabudową mieszkalną i działalnością pozarolniczą, ogródek przydomowy w siedlisku itp.		11-70-00		
OGÓŁEM				

a/ Należy wypełnić na podstawie rejestru gruntów.

b/ Teren wykorzystywany dla agroturystyki (pola namiotowe, parkingowe itp.). Żwirownie, piaskownie itp. Grunty pod budynkami gospodarczymi, drogami i podwórkami.

NASADZENIA DRZEW I KRZEWÓW PLONUJĄCYCH w SADACH i na PLANTACJACH WIELOLETNICH /a

TABELA 2

Gatunek nasadzenia	Kod	Powierzchnia		Wartość bieżąca na początek roku /b		Przewidywana liczba lat dalszego użytkowania
		[ha]	[ar]	[zł]	[gr]	[lata]
1	2	3		4		5
1.	12-____					
2.	12-____					
3.	12-____					
4.	12-____					
5.	12-____					
6.	12-____					
7.	12-____					
8.	12-____					
9.	12-____					
10.	12-____					
11.	12-____					
12.	12-____					
13.	12-____					
14.	12-____					
15.	12-____					
16.	12-____					
17.	12-____					
18.	12-____					
19.	12-____					
20.	12-____					
21.	12-____					
22.	12-____					
23.	12-____					
24.	12-____					
25.	12-____					
26.	12-____					
27.	12-____					
28.	12-____					
29.	12-____					
30.	12-____					
RAZEM						

a/ Dotyczy także nasadzeń trwałych plonujących pod osłonami wysokimi o ile zajmują minimum 0,01 ha.

b/ Wartość bieżąca = wartość początkowa netto w cenach bieżących (bez VAT) - oszacowana wartość umorzenia.

Gatunek drzew /a	Kod	Wiek drzew	Powierzchnia		Stopień zadrzewienia /b (maks. = 1)
		[lata]	[ha]	[ar]	
1	2	3	4		5
1.	13-_____				
2.	13-_____				
3.	13-_____				
4.	13-_____				
5.	13-_____				
6.	13-_____				
7.	13-_____				
8.	13-_____				
9.	13-_____				
10.	13-_____				
11.	13-_____				
12.	13-_____				
RAZEM					

a/ W drzewostanach mieszanych określić jeden wiodący gatunek.

b/ Normalny stopień zadrzewienia = 1. W przypadku przerzedzonego drzewostanu wartość tego wskaźnika może być mniejsza np. 0,5; 0,7; 0,9.

MELIORACJE SZCZEGÓŁOWE /a

TABELA 4

Rodzaj budowli lub urządzenia	Kod	J.m.	Ilość	Wartość bieżąca na początek roku /b		Przewidywana liczba lat dalszego użytkowania
			[m, szt., ha]	[zł]	[gr]	
1	2	3	4	5		6
1.	14-_____					
2.	14-_____					
3.	14-_____					
4.	14-_____					
5.	14-_____					
6.	14-_____					
7.	14-_____					
8.	14-_____					
9.	14-_____					
10.	14-_____					
11.	14-_____					
12.	14-_____					

a/ Dotyczy stałych budowli oraz urządzeń nawadniających i odwadniających na użytkach rolnych, a także urządzeń stawów rybnych.

b/ Wartość bieżąca = wartość początkowa netto w cenach bieżących (bez VAT) - oszacowana wartość umorzenia.

BUDYNKI /a**TABELA 5**

Rodzaj budynku	Kod	Wartość bieżąca na początek roku /b		Przewidywana liczba lat dalszego użytkowania
		[zł]	[gr]	[lata]
1	2	3		4
1.	15-10-____			
2.	15-10-____			
3.	15-10-____			
4.	15-10-____			
5.	15-10-____			
6.	15-10-____			
7.	15-10-____			
8.	15-10-____			
9.	15-10-____			
10.	15-10-____			
11.	15-10-____			
12.	15-10-____			
RAZEM				

a/ Dotyczy budynków inwentarskich, składowych, szklarni powyżej 100 m² oraz pozostałych budynków GR.

b/ Wartość bieżąca = wartość początkowa netto w cenach bieżących (bez VAT) - oszacowana wartość umorzenia.

BUDOWLE /a**TABELA 6**

Rodzaj budowli	Kod	Wartość bieżąca na początek roku /b		Przewidywana liczba lat dalszego użytkowania
		[zł]	[gr]	[lata]
1	2	3		4
1.	15-20-____			
2.	15-20-____			
3.	15-20-____			
4.	15-20-____			
5.	15-20-____			
6.	15-20-____			
7.	15-20-____			
8.	15-20-____			
9.	15-20-____			
10.	15-20-____			
11.	15-20-____			
12.	15-20-____			
RAZEM				

a/ Dotyczy silosów, szklarni do 100 m², tuneli foliowych, ogrodzeń oraz pozostałych budowli GR.

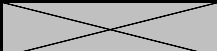
b/ Wartość bieżąca = wartość początkowa netto w cenach bieżących (bez VAT) - oszacowana wartość umorzenia.

Rodzaj środka transportowego	Kod	Wartość bieżąca na początek roku /b		Przewidywana liczba lat dalszego użytkowania	Charakterystyka pojazdu /c
		[zł]	[gr]	[lata]	[KM, cm ³ , t]
1	2	3		4	5
1.	16-____				
2.	16-____				
3.	16-____				
4.	16-____				
5.	16-____				
6.	16-____				
7.	16-____				
8.	16-____				
9.	16-____				
10.	16-____				
11.	16-____				
12.	16-____				
13.	16-____				
14.	16-____				
15.	16-____				
16.	16-____				
17.	16-____				
18.	16-____				
19.	16-____				
20.	16-____				
21.	16-____				
22.	16-____				
23.	16-____				
24.	16-____				
25.	16-____				
26.	16-____				
27.	16-____				
28.	16-____				
29.	16-____				
RAZEM					

a/ Dotyczy samochodów dostawczych i ciężarowych, ciągników oraz pozostałych środków transportowych GR (np. przyczep, wozów gospodarczych). Także samochodów osobowych, jeśli są **wyłącznie** wykorzystywane dla potrzeb GR.

b/ Wartość bieżąca = wartość początkowa netto w cenach bieżących (bez VAT) - oszacowana wartość umorzenia.

c/ **Moc silnika** w przypadku samochodów dostawczych i ciężarowych oraz ciągników. **Pojemność silnika** tylko dla samochodów osobowych. **ładowność** tylko dla przyczep i naczep.

Rodzaj maszyny lub urządzenia	Kod	Wartość bieżąca na początek roku /b		Przewidywana liczba lat dalszego użytkowania
		[zł]	[gr]	[lata]
1	2	3		4
1.	17-_____			
2.	17-_____			
3.	17-_____			
4.	17-_____			
5.	17-_____			
6.	17-_____			
7.	17-_____			
8.	17-_____			
9.	17-_____			
10.	17-_____			
11.	17-_____			
12.	17-_____			
13.	17-_____			
14.	17-_____			
15.	17-_____			
16.	17-_____			
17.	17-_____			
18.	17-_____			
19.	17-_____			
20.	17-_____			
21.	17-_____			
22.	17-_____			
23.	17-_____			
24.	17-_____			
25.	17-_____			
26.	17-_____			
27.	17-_____			
28.	17-_____			
29.	17-_____			
30.	17-_____			
31.	17-_____			
RAZEM lub do przeniesienia				

a / Dotyczy maszyn rolniczych, urządzeń technicznych oraz maszyn energetycznych.

b/ Wartość bieżąca = wartość początkowa netto w cenach bieżących (bez VAT) - oszacowana wartość umorzenia.

Rodzaj maszyny lub urządzenia	Kod	Wartość bieżąca na początek roku /b		Przewidywana liczba lat dalszego użytkowania
		[zł]	[gr]	[lata]
1	2	3		4
Z przeniesienia	X			X
32.	17-uuuu			
33.	17-uuuu			
34.	17-uuuu			
35.	17-uuuu			
36.	17-uuuu			
37.	17-uuuu			
38.	17-uuuu			
39.	17-uuuu			
40.	17-uuuu			
41.	17-uuuu			
42.	17-uuuu			
43.	17-uuuu			
44.	17-uuuu			
45.	17-uuuu			
46.	17-uuuu			
47.	17-uuuu			
48.	17-uuuu			
49.	17-uuuu			
50.	17-uuuu			
51.	17-uuuu			
52.	17-uuuu			
53.	17-uuuu			
54.	17-uuuu			
55.	17-uuuu			
56.	17-uuuu			
57.	17-uuuu			
58.	17-uuuu			
59.	17-uuuu			
60.	17-uuuu			
61.	17-uuuu			
RAZEM	X			X

a / Dotyczy maszyn rolniczych, urządzeń technicznych oraz maszyn energetycznych.

b/ Wartość bieżąca = wartość początkowa netto w cenach bieżących (bez VAT) - oszacowana wartość umorzenia.

**ZAKOŃCZONE ULEPSZENIA w OBCYCH ŚRODKACH TRWAŁYCH;
WNiP ORAZ ZAKUPIONE KWOTY PRODUKCYJNE;
ROZLICZENIA MIĘDZYOKRESOWE KOSZTÓW /a**

TABELA 9

Wyszczególnienie	Kod	Wartość bieżąca na początek roku /b		Przewidywana liczba lat dalszego użytkowania /c	Ilość referencyjna /d
		[zł]	[gr]		
1	2	3		4	5

[a] Zakończone ulepszenia w obcych środkach trwałych

1.	19-00-____				X
2.	19-00-____				
3.	19-00-____				
4.	19-00-____				
5.	19-00-____				
6.	19-00-____				
7.	19-00-____				
RAZEM					

[b] Wartości niematerialne i prawne oraz kwoty produkcyjne

1.	18-____				
2.	18-____				
3.	18-____				
4.	18-____				
5.	18-____				
6.	18-____				
7.	18-____				
8.	18-____				
RAZEM					

[c] Rozliczenia międzyokresowe kosztów

1.	18-2____				X
2.	18-2____				
3.	18-2____				
4.	18-2____				
5.	18-2____				
6.	18-2____				
7.	18-2____				
8.	18-2____				
RAZEM					

a/ Rozliczenia międzyokresowe kosztów to koszty poniesione, które podlegają rozliczeniu w latach następnych (np. rekultywacja gruntów, zagospodarowanie pomelioracyjne).

b/ Wartość bieżąca = wartość początkowa netto w cenach bieżących (bez VAT) - oszacowana wartość umorzenia (lub kwota odpisana w koszty ubiegłych okresów).

c/ W przypadku rozliczeń międzyokresowych kosztów należy wpisać liczbę lat dalszego ich rozliczania.


d/ Dotyczy tylko kwot produkcyjnych.

ŚRODKI TRWAŁE W BUDOWIE
(inwestycje w toku) /a


TABELA 10

Rodzaj inwestycji lub ulepszenia	Kod	J. m.	Ilość		Rok rozpoczęcia	Wartość	
			[m, szt., ha]		[rrrr]	[zł]	[gr]
1	2	3	4		5	6	

[a] Własne środki trwałe w budowie (inwestycje w toku)

1.	0_____						
2.	0_____						
3.	0_____						
4.	0_____						
5.	0_____						
6.	0_____						
7.	0_____						
8.	0_____						
9.	0_____						
10.	0_____						
11.	0_____						
12.	0_____						
13.	0_____						
14.	0_____						
15.	0_____						
16.	0_____						
17.	0_____						
18.	0_____						
19.	0_____						
RAZEM							

[b] Niezakończone ulepszenia w obcych środkach trwałych (inwestycje w toku)

1.	09-_____						
2.	09-_____						
3.	09-_____						
4.	09-_____						
5.	09-_____						
6.	09-_____						
7.	09-_____						
8.	09-_____						
9.	09-_____						
RAZEM							

a/ Dotyczy inwestycji i ulepszeń budowlano-montażowych, a także nasadzeń drzew i krzewów w sadach oraz na plantacjach wieloletnich, nasadzeń trwałych pod osłonami wysokimi do okresu wejścia w plonowanie, zakładania lasu oraz rekultywacji gruntów.

ZWIERZĘTA (KONIE, BYDŁO, TRZODA CHLEWNA)
TABELA 11

Gatunki i grupy zwierząt			J.m.	Kod	Ilość		Średnia waga 1 szt. w grupie		Cena jednostkowa netto /a	
					[szt.]	[kg]	[zł]	[gr]		
1			2	3	4	5	6			
Konie	Ogierzy 3-letnie i starsze		szt.	66-11-11						
	Klaczki 3-letnie i starsze		szt.	66-11-12						
	Pozostałe konie 3-letnie i starsze		szt.	66-11-19						
	Konie od 2 do 3 lat		szt.	66-11-20						
	Konie (młodzież) od 6 mies. do 2 lat		szt.	66-11-60						
	Konie (źrebięta) poniżej 6 mies.		szt.	66-11-70						
RAZEM konie										
Bydło	Buhaje		szt.	66-21-00						
	Krowy	mleczne		szt.	66-22-10					
		mamki		szt.	66-22-20					
		wybrakowane mleczne		kg	66-22-30					
		pozostałe		kg	66-22-90					
	Jałowizna 2-letnia i starsza	byki	do hodowli		szt.	66-23-11				
			do opasu		kg	66-23-12				
		jałówki	do hodowli		szt.	66-23-21				
			do opasu		kg	66-23-22				
	Jałowizna od 1 do 2 lat	byczki		kg	66-24-10					
		jałówki		kg	66-24-20					
	Cielęta od 6 mies. do 1 roku			kg	66-26-00					
	Cielęta poniżej 6 mies.	tuczone na białe mięso		kg	66-27-10					
		pozostałe		kg	66-27-90					
RAZEM bydło										
Trzoda chlewna	Knury		szt.	66-51-00						
	Maciory		szt.	66-52-00						
	Wybrakowane knury i maciory			kg	66-53-00					
	Trzoda chlewna do hodowli o wadze 50 kg i więcej	Knurki		szt.	66-54-10					
		Loszki		szt.	66-54-20					
	Tuczniki o wadze 50 kg i więcej			kg	66-55-00					
	Warchlaki o wadze od 20 do 50 kg	do hodowli		kg	66-56-10					
		do tuczu		kg	66-56-20					
Prosięta o wadze poniżej 20 kg			kg	66-57-00						
RAZEM trzoda chlewna										

a/ Cena jednostkowa netto odpowiednia dla obowiązującej j.m. (w kol. 2).

**ZWIERZĘTA (OWCE, KOZY,
ZWIERZĘTA FUTERKOWE, RYBY)**
TABELA 11 cd1

Gatunki i grupy zwierząt		J.m.	Kod	Ilość	Średnia waga 1 szt. w grupie	Cena jednostkowa netto /a	
				[szt.]		[kg]	[zł]
1		2	3	4	5	6	
Owce	Tryki	szt.	66-31-10				
	Matki owcze	szt.	66-31-20				
	Jarlice 1-roczone i starsze	kg	66-31-30				
	Pozostałe owce 1-roczone i starsze	kg	66-31-90				
	Młódzież owcza od 3 mies. do 1 roku	kg	66-36-00				
	Jagnięta do 3 mies.	kg	66-37-00				
RAZEM owce							
Kozy	Kozły	szt.	66-41-10				
	Matki kozie	szt.	66-41-20				
	Kózki 1-roczone i starsze	kg	66-41-30				
	Pozostałe kozy 1-roczone i starsze	kg	66-41-90				
	Młódzież od 3 mies. do 1 roku	kg	66-46-00				
	Kozłęta do 3 mies.	kg	66-47-00				
RAZEM kozy							
Zwierzęta futerkowe	matki	szt.	66-8┐-12				
		szt.	66-8┐-19				
		szt.	66-8┐-70				
	doroste pozostałe	szt.	66-8┐-12				
		szt.	66-8┐-19				
		szt.	66-8┐-70				
	młode	szt.	66-8┐-12				
		szt.	66-8┐-19				
		szt.	66-8┐-70				
	matki	szt.	66-8┐-12				
		szt.	66-8┐-19				
		szt.	66-8┐-70				
doroste pozostałe	szt.	66-8┐-12					
	szt.	66-8┐-19					
	szt.	66-8┐-70					
młode	szt.	66-8┐-12					
	szt.	66-8┐-19					
	szt.	66-8┐-70					
RAZEM zwierzęta futerkowe							
Ryby	Ryby - dorosłe	kg	66-71-00				
	Kroczi	kg	66-72-00				
	Narybek	kg	66-77-00				
RAZEM ryby							

a/ Cena jednostkowa netto odpowiednia dla obowiązującej j.m. (w kol. 2).

ZWIERZĘTA (DRÓB, POZOSTAŁE ZWIERZĘTA)
TABELA 11 cd2

Gatunki i grupy zwierząt		J.m.	Kod	Ilość		Cena jednostkowa netto /a		
				[szt.]		[zł]	[gr]	
1		2	3	4	5			
Drób	Kury	Kury nioski	szt.	66-61-21				
		Wybrakowane kury nioski	szt.	66-61-23				
		Koguty i pozostałe kury	szt.	66-61-29				
		Kurki na nioski 2 tyg. i starsze	szt.	66-61-40				
		Brojlery kurze 2 tyg. i starsze	szt.	66-61-50				
		Pisklęta kurze poniżej 2 tyg.	szt.	66-61-70				
	Gęsi	Dorośle	szt.	66-62-10				
		Młode	szt.	66-62-60				
		Pisklęta poniżej 2 tyg.	szt.	66-62-70				
	Kaczki	Dorośle	szt.	66-63-10				
		Młode	szt.	66-63-60				
		Pisklęta poniżej 2 tyg.	szt.	66-63-70				
	Indyki	Dorośle	szt.	66-64-10				
		Młode	szt.	66-64-60				
		Pisklęta poniżej 2 tyg.	szt.	66-64-70				
		Dorośle	szt.	66-69-10				
		Młode	szt.	66-69-60				
		Pisklęta poniżej 2 tyg.	szt.	66-69-70				
		Dorośle	szt.	66-69-10				
		Młode	szt.	66-69-60				
		Pisklęta poniżej 2 tyg.	szt.	66-69-70				
	RAZEM drób							
	Pszczoły - pnie		szt.	66-91-00				
	Pozostałe zwierzęta			66-_____				
			66-_____					
			66-_____					
			66-_____					
			66-_____					
			66-_____					
			66-_____					
			66-_____					
			66-_____					
			66-_____					
RAZEM pozostałe zwierzęta								

a/ Cena jednostkowa netto odpowiednia dla obowiązującej j.m. (w kol. 2).

**ZAPASY PRODUKTÓW WŁASNYCH
- POTENCJALNIE TOWAROWYCH /a**

TABELA 12

Rodzaj produktu	Kod	J.m.	Ilość	Cena jednostkowa netto	
				[zł]	[gr]
1	2	3	4	5	
1.	ó_____				
2.	ó_____				
3.	ó_____				
4.	ó_____				
5.	ó_____				
6.	ó_____				
7.	ó_____				
8.	ó_____				
9.	ó_____				
10.	ó_____				
11.	ó_____				
12.	ó_____				
13.	ó_____				
14.	ó_____				
15.	ó_____				
16.	ó_____				
17.	ó_____				
18.	ó_____				
19.	ó_____				
20.	ó_____				
RAZEM					

a/ Zboża, ziemniaki, nasiona: strączkowych jadalnych, pastewnych i innych roślin, rośliny przemysłowe, warzywa, owoce, materiał szkółkarski oraz produkty przetworzone w gospodarstwie rolnym z roślin towarowych, a także wełna, jaja, miód, pierze, puch, skóry zwierząt, sery oraz kopaliny itp.

ZAPASY PRODUKTÓW WŁASNYCH - NIETOWAROWYCH /a

TABELA 13

Rodzaj produktu	Kod	J.m.	Ilość
1	2	3	4
1.	ó_____		
2.	ó_____		
3.	ó_____		
4.	ó_____		
5.	ó_____		
6.	ó_____		
7.	ó_____		
RAZEM			

a/ Siana, kiszonki, okopowe pastewne, słomy oraz obornik, gnojówka, gnojowica.

ZAPASY MATERIAŁÓW do DZIAŁALNOŚCI OPERACYJNEJ
(z zakupów, z nieodpłatnych przekazania do gospodarstwa rolnego) /a

TABELA 14

Rodzaj materiału	Kod	J.m.	Ilość	Cena jednostkowa netto	
				[zł]	[gr]
1	2	3	4	5	
1.	5_____				
2.	5_____				
3.	5_____				
4.	5_____				
5.	5_____				
6.	5_____				
7.	5_____				
8.	5_____				
9.	5_____				
10.	5_____				
11.	5_____				
12.	5_____				
13.	5_____				
14.	5_____				
15.	5_____				
16.	5_____				
17.	5_____				
18.	5_____				
19.	5_____				
20.	5_____				
21.	5_____				
22.	5_____				
23.	5_____				
24.	5_____				
25.	5_____				
26.	5_____				
27.	5_____				
28.	5_____				
29.	5_____				
30.	5_____				
RAZEM:					

a/ nasiona; sadzeniaki; nawozy mineralne (makro i mikronawozy), wapniowe, organiczne; środki ochrony roślin oraz wszystkie pasze (trefciwe; objętościowe; dodatki mineralne itp.); leki i środki weterynaryjne; środki dezynfekujące; środki czystości; ścióły (słoma; trociny itp.) oraz inne środki do produkcji zwierzęcej; opał; paliwa napędowe (w dużych zbiornikach); oleje silnikowe; części zamienne do maszyn i materiały budowlane wyłącznie do działalności operacyjnej gospodarstwa.

Rodzaj nakładu		Kod	J.m.	Ilość	Cena jednostkowa netto		Wartość	
					[zł]	[gr]	[zł]	[gr]
1		2	3	4	5		6 = 4 * 5	
Materiał siewny: nasiona, sadzeniaki, sadzonki.	z własnej produkcji	6_____						
		6_____						
		6_____						
		6_____						
		6_____						
		6_____						
	z zakupów i nieodpłatnych przekazania	51-10-00						
		51-10-00						
		51-10-00						
		51-10-00						
		51-10-00						
		51-10-00						
Nawozy mineralne	51-2_____							
	51-2_____							
	51-2_____							
	51-2_____							
	51-2_____							
	51-2_____							
Nawozy organiczne z zakupów i nieodpłatnych przekazania	51-40-00							
	51-40-00							
	51-40-00							
	51-40-00							
Środki ochrony roślin	51-50-00							
	51-50-00							
	51-50-00							
	51-50-00							

RAZEM								

a/ Dotyczy nakładów poniesionych jesienią roku ubiegłego na oziminy, oraz pod tegoroczne zasiewy roślin jarych.

PRODUKCJA ROŚLINNA w TOKU - CYKL DŁUGI
(koszty kumulowane od założenia uprawy do pozyskania produktu) /a

TABELA 16

Rodzaj produkcji (uprawy)	Kod	Rok rozpoczęcia	Powierzchnia		Wartość /b	
			[ha]	[ar]	[zł]	[gr]
1	2	3	4		5	
1.	02-____					
2.	02-____					
3.	02-____					
4.	02-____					
5.	02-____					
6.	02-____					
7.	02-____					
8.	02-____					
9.	02-____					
10.	02-____					
11.	02-____					
12.	02-____					
13.	02-____					
14.	02-____					
15.	02-____					
16.	02-____					
17.	02-____					
18.	02-____					
19.	02-____					
20.	02-____					
21.	02-____					
22.	02-____					
23.	02-____					
24.	02-____					
25.	02-____					
26.	02-____					
27.	02-____					
28.	02-____					
RAZEM						

a/ Dotyczy upraw, z których produkt finalny pozyskiwany jest jednorazowo po kilku latach ponoszenia kosztów, np. uprawy szkółkarskie (drzew i krzewów owocowych oraz ozdobnych itp.), plantacje choinek bożonarodzeniowych oraz rośliny ozdobne wieloletnie produkowane pod osłonami ogrzewanymi, z grupy kodów 02-4 i 02-5.

b/ Wartość netto (bez VAT) przy pierwszej inwentaryzacji obliczyć według specyfikacji nakładów z Tab. 14 KOiZ, uwzględniając wszystkie lata ponoszonych kosztów.

l.p.	Przedmiot zaliczki	Kod	Wartość	
			[zł]	[gr]
1	2	3	4	

[a] na poczet wartości niematerialnych i prawnych oraz kwot produkcyjnych

1		18-_____		
		18-_____		
		18-_____		
		18-_____		

X	RAZEM	X		

[b] na poczet środków trwałych w budowie (inwestycji w toku) /b

1		_____		

X	RAZEM	X		

[c] na poczet przyszłych dostaw materiałów i usług oraz świadczeń finansowych

1		_____		

X	RAZEM	X		

a/ Także zadatki.

b/ Także na poczet zakupu środków trwałych.

Rodzaj	Kod	Wartość	
		[zł]	[gr]
1	2	3	

[a] Finansowy majątek trwały /a

1.	18-3_ _ _ _		
2.	18-3_ _ _ _		
3.	18-3_ _ _ _		
4.	18-3_ _ _ _		
5.	18-3_ _ _ _		
6.	18-3_ _ _ _		
7.	18-3_ _ _ _		
8.	18-3_ _ _ _		
9.	18-3_ _ _ _		
10.	18-3_ _ _ _		
11.	18-3_ _ _ _		
12.	18-3_ _ _ _		
RAZEM	X		

[b] Środki pieniężne /b

1.	31- _ _ _ _		
2.	31- _ _ _ _		
3.	31- _ _ _ _		
4.	31- _ _ _ _		
5.	31- _ _ _ _		
6.	31- _ _ _ _		
7.	31- _ _ _ _		
8.	31- _ _ _ _		
9.	31- _ _ _ _		
10.	31- _ _ _ _		
11.	31- _ _ _ _		
RAZEM	X		

a/ Do finansowego majątku trwałego zaliczamy:

- udziały i akcje w obcych jednostkach posiadane przez gospodarstwo rolne;
- inne długoterminowe papiery wartościowe posiadane przez gospodarstwo rolne (np. obligacje powyżej 1 roku).

b/ Do środków pieniężnych zaliczamy:

- kasę gospodarstwa rolnego (gotówka);
- rachunek bankowy bieżący gospodarstwa rolnego;
- krótkoterminowe papiery wartościowe gospodarstwa rolnego (np. obligacje z terminem wykupu do 1 roku);
- pozostałe środki pieniężne gospodarstwa rolnego (np. weksle z terminem płatności do 1 roku, czeki i lokaty krótkoterminowe).

ZOBOWIĄZANIA DŁUGOTERMINOWE

TABELA 20

Lp.	Rodzaj kredytu, pożyczki lub innego zobowiązania	Kod	Wartość		W tym do spłacenia kwota rat:			
					zaległych (przeteterminowanych)		bieżących /a	
			[zł]	[gr]	[zł]	[gr]	[zł]	[gr]
1	2	3	4		5		6	

[a] Kredyty, pożyczki długoterminowe

1		41-_____							
		41-_____							
		41-_____							
		41-_____							
		41-_____							
		41-_____							
		41-_____							
		41-_____							
		41-_____							
		41-_____							
		41-_____							
		41-_____							
		41-_____							
		41-_____							
		41-_____							
		41-_____							
		41-_____							
		41-_____							
		41-_____							
		41-_____							
	RAZEM								

[b] Pozostałe zobowiązania długoterminowe /b

1		_____							

	RAZEM								

a/ Raty kredytu długoterminowego wyznaczone przez kredytodawcę do spłacenia w danym roku obrachunkowym.
 b/ Za dostarczone (zakupione) rolnikowi środki trwałe, WNiP, materiały, usługi, kwoty produkcyjne itp. z płatnością uzgodnioną, wykraczającą poza okres 1 roku.
 Tu także spłaty rodzinne obciążające GR.

ZOBOWIĄZANIA KRÓTKOTERMINOWE

TABELA 21

L.p.	Rodzaj kredytu, przedmiot zaliczki lub innego zobowiązania	Kod	Wartość	
			[zł]	[gr]
1	2	3	4	

[a] Kredyty, pożyczki krótkoterminowe

1		42-_____		
		42-_____		
		42-_____		
		42-_____		
		42-_____		
		42-_____		
	Debet na rachunku bankowym bieżącym	45-00-00		
<input checked="" type="checkbox"/>	RAZEM	<input checked="" type="checkbox"/>		

[b] Zaliczki otrzymane na poczet przyszłych dostaw produktów i usług /a

1		_____		

<input checked="" type="checkbox"/>	RAZEM	<input checked="" type="checkbox"/>		

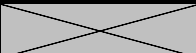
[c] Zobowiązania krótkoterminowe / b

1		_____		

<input checked="" type="checkbox"/>	RAZEM	<input checked="" type="checkbox"/>		

a/ Także zaliczki i zadatki otrzymane na poczet sprzedaży środków trwałych GR, WNiP oraz kwot produkcyjnych.

b/ Za dostarczone (zakupione) materiały i usługi oraz niezapłacone świadczenia finansowe, a także zakupione środki trwałe, WNiP oraz kwoty produkcyjne z płatnością uzgodnioną nieprzekraczającą 1 roku.

Wyszczególnienie	Kod	Wartość bieżąca na początek roku /b		Przewidywana liczba lat rozliczania
		[zł]	[gr]	[lata]
1	2	3		4
1.	2_____			
2.	2_____			
3.	2_____			
4.	2_____			
5.	2_____			
6.	2_____			
7.	2_____			
8.	2_____			
9.	2_____			
10.	2_____			
11.	2_____			
12.	2_____			
13.	2_____			
14.	2_____			
15.	2_____			
16.	2_____			
17.	2_____			
18.	2_____			
19.	2_____			
20.	2_____			
21.	2_____			
22.	2_____			
23.	2_____			
24.	2_____			
25.	2_____			
26.	2_____			
27.	2_____			
28.	2_____			
29.	2_____			
30.	2_____			
RAZEM				

a/ Dotyczy dotacji do inwestycji.

b/ Wartość bieżąca = wartość początkowa netto w cenach bieżących (bez VAT) - oszacowana wartość włączona w przychody ubiegłych okresów.

