

Prezentowane wyniki opisują polskie gospodarstwa rolne uczestniczące w europejskiej Sieci Zbierania Danych Rachunkowych (FADN - Farm Accountancy Data Network). Zastosowane pojęcia i kategorie ekonomiczne są w pełni zgodne z Wynikami Standardowymi FADN Dyrekcji Generalnej do spraw Rolnictwa i Rozwoju Obszarów Wiejskich UE (DG-AGRI).

W Polsce instytucją odpowiedzialną za organizację zbierania danych, ich przetworzenie i przekazanie do Komisji Europejskiej jest IERIGZ-PIB.

**Podstawowe informacje:**

► Pole obserwacji FADN obejmuje tylko gospodarstwa towarowe, wytwarzające co najmniej 90% Standardowej Produkcji (SO) ze wszystkich gospodarstw rolnych w kraju. Minimalna wielkość ekonomiczna, po przekroczeniu której włącza się gospodarstwo rolne do pola obserwacji FADN w Polsce wynosi 4 000 euro SO.

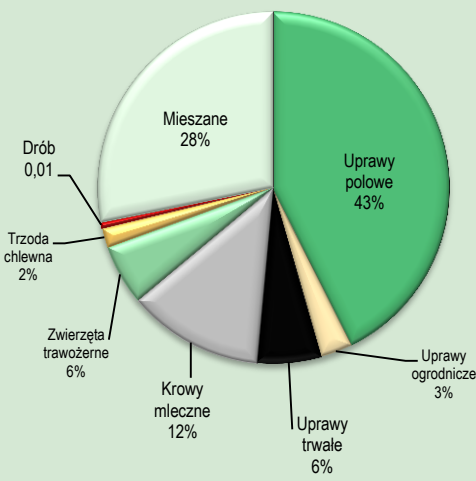
► Próba Polskiego FADN jest reprezentatywna ze względu na trzy kryteria: wielkość ekonomiczną, typ rolniczy i lokalizację. W Polsce badaniami FADN objętych jest ponad 11 tys. gospodarstw rolnych.

► Wspólnotowa Typologia Gospodarstw Rolnych to klasyfikacja gospodarstw rolnych wg wielkości ekonomicznej i typu rolniczego w regionach FADN. Typ rolniczy określany jest udziałem wartości SO z poszczególnych działalności rolniczych w całkowitej wartości SO gospodarstwa, natomiast wielkość ekonomiczna to suma SO uzyskanych ze wszystkich działalności w gospodarstwie wyrażona w euro.

► Szacunek na rok 2024 opracowano przy pomocy indeksów RER (Rachunki Ekonomiczne dla Rolnictwa).

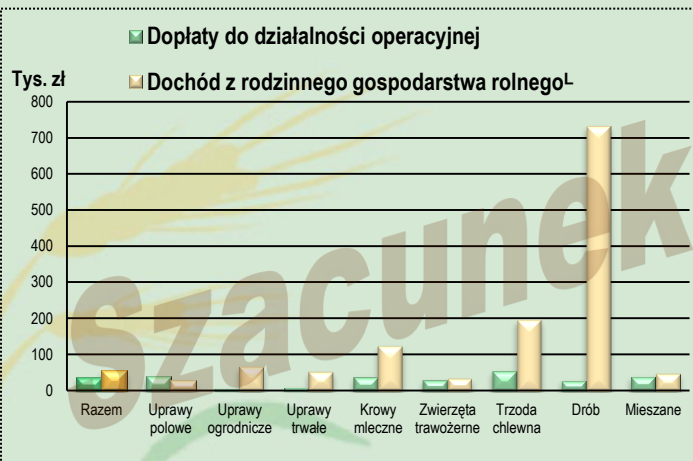
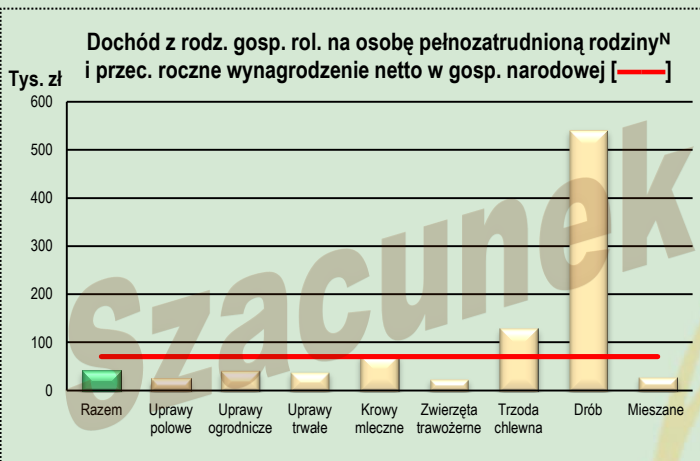
Uwaga: dotacje nie zostały przeszacowane – użyto dotacji z roku 2023.

**Struktura gospodarstw wg typów**



Podstawowe parametry charakteryzujące pole obserwacji na tle populacji generalnej	J.m.	Populacja generalna	Pole obserwacji	Udział pola obserwacji w pop. generalnej w %
Standardowa Produkcja	mIn zł	102 542	97 490	95,1%
Powierzchnia ziemi użytkowanej rolniczo	tys. ha	14 407	12 637	87,7%
Liczba zwierząt przeliczeniowych	LU	9 019 365	8 881 372	98,5%
Liczba osób pełnozatrudnionych	AWU	1 647 982	1 205 911	73,2%
Liczba gospodarstw		1 410 732	749 606	53,1%

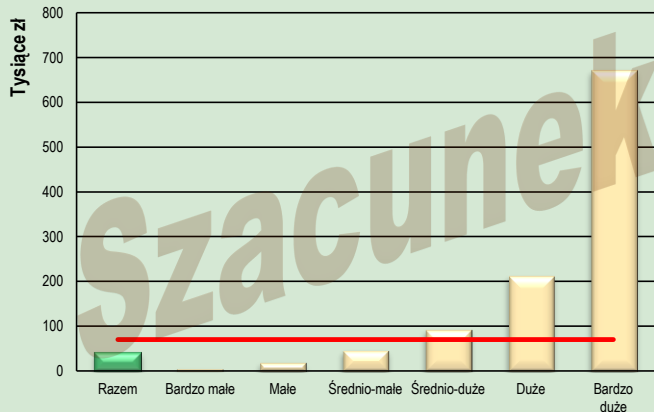
**Wyniki Standardowe reprezentatywne dla pola obserwacji Polskiego FADN wg typów rolniczych (śred. na gosp.)**



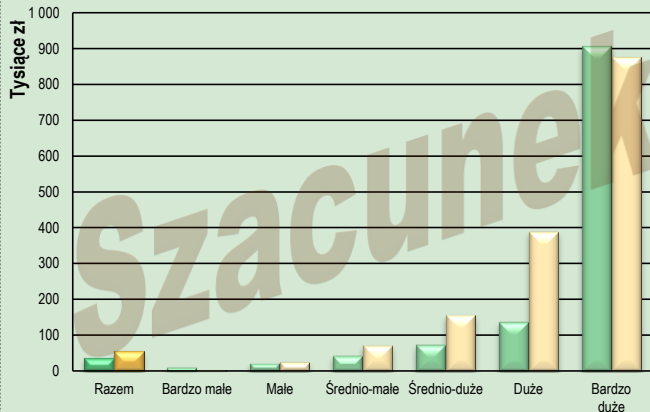
Zmienna FADN	Symbol	J.m.	Gospodarstwa wg typów rolniczych									
			Razem	Uprawy polowe	Uprawy ogrodnicze	Uprawy trwałe	Krowy mleczne	Zwierzęta trawożerne	Trzoda chlewna	Drób	Mieszane	
Liczba reprezentowanych gospodarstw	SYS02		749 298	319 767	22 019	43 960	93 649	41 642	13 199	4 097	210 965	
Nakłady pracy ogółem	SE010	AWU	1,5	1,2	2,2	1,7	1,7	1,4	1,6	2,9	1,5	
Powierzchnia użytków rolnych	SE025	ha	22,1	23,8	6,6	8,5	21,9	17,4	24,4	26,3	24,7	
Zwierzęta ogółem - st. średnioroczny	SE080	LU	12,1	0,8	0,5	0,0	27,6	14,7	85,0	215,3	17,0	
Produkcja ogółem <sup>L</sup>	SE131	zł	186 669	116 376	228 635	122 981	269 585	86 598	549 871	2 533 638	216 751	
Koszty ogółem <sup>K</sup>	SE270	zł	166 774	126 929	169 407	81 385	181 959	80 372	409 004	1 832 421	207 496	
w tym koszty bezpośrednie	SE281	zł	81 919	53 686	61 470	17 845	96 928	32 446	295 675	1 503 854	102 314	
Dopłaty do działalności operacyjnej	SE605	zł	35 653	38 479	7 470	10 300	37 796	30 179	53 383	28 137	38 762	
Raty dotacji inwestycyjnych	SE406	zł	3 450	2 332	2 964	3 160	2 008	1 816	5 609	1 536	6 123	
Wartość dodana netto	SE415	zł	69 861	38 213	95 146	67 510	129 938	37 999	210 575	812 584	72 075	
Dochód z rodzinnego gospodarstwa rolnego <sup>L</sup>	SE420	zł	55 510	26 222	68 825	54 277	125 245	35 657	198 734	732 078	49 632	
Dochód z rodzinnego gosp. rol. na osobę pełnozatrudnioną rodziny <sup>N</sup>	SE430	zł/FWU	41 156	24 641	42 805	40 588	75 097	25 823	131 337	542 208	29 771	
Aktywa ogółem - st. na koniec roku	SE436	zł	1 015 170	977 399	574 703	655 627	1 269 745	846 598	1 556 531	2 353 974	1 053 711	
Zobowiązania ogółem - st. na koniec roku	SE485	zł	32 137	35 950	14 618	6 049	31 031	13 076	88 101	115 608	32 752	
Inwestycje netto	SE521	zł	-6 769	-6 500	-12 980	-18 900	-9 043	-12 716	-692	-60 870	-1 148	

# Wyniki Standardowe reprezentatywne dla pola obserwacji Polskiego FADN wg wielkości ekonomicznej (śred. na gosp.)

Dochód z rodz. gosp. rol. na osobę pełnozatrudnioną rodziny<sup>N</sup> i przec. roczne wynagrodzenie netto w gosp. narodowej [—]

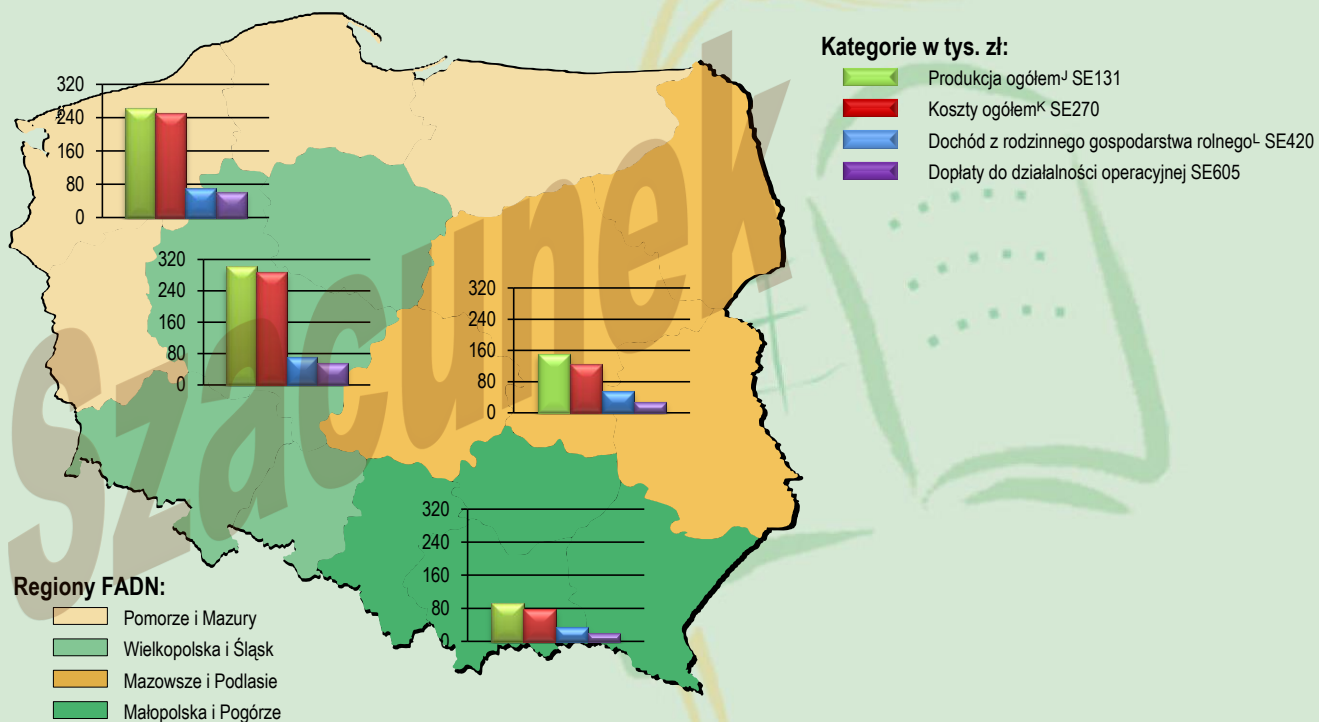


■ Dopłaty do działalności operacyjnej  
■ Dochód z rodzinnego gospodarstwa rolnego<sup>L</sup>

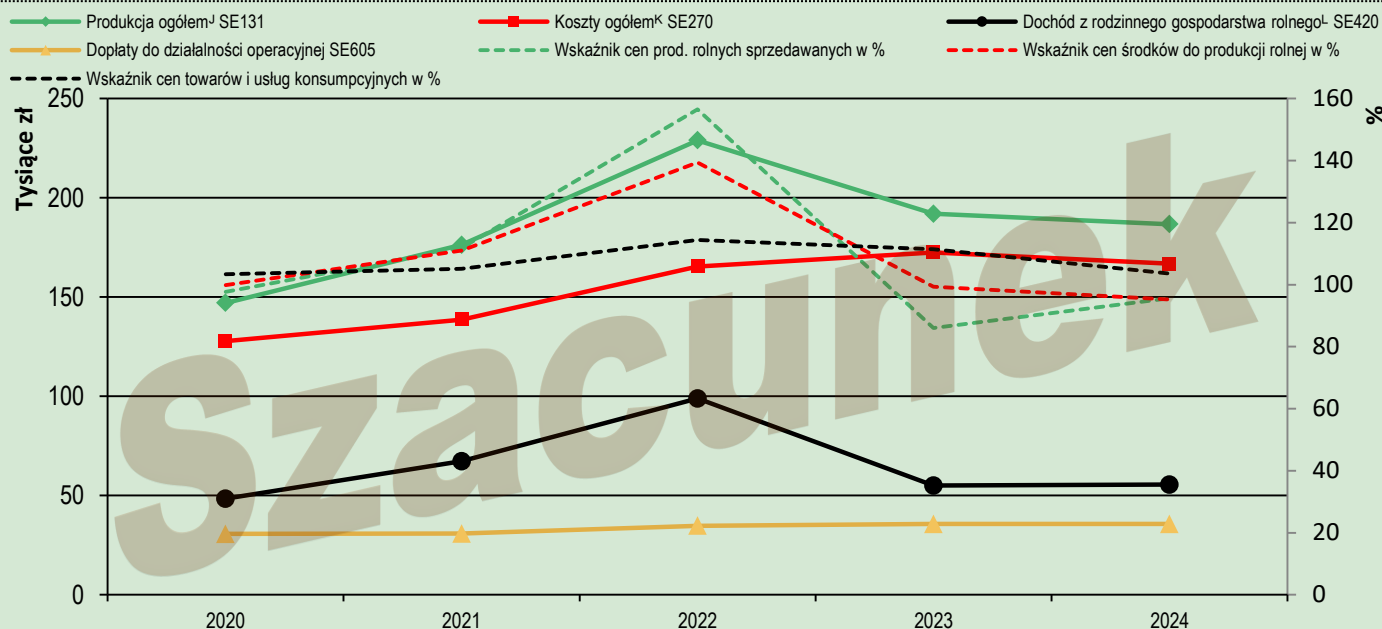


Zmienna FADN	Symbol	J.m.	Gospodarstwa wg wielkości ekonomicznej						
			Razem	Bardzo małe	Małe	Średnio-małe	Średnio-duże	Duże	Bardzo duże
Liczba reprezentowanych gospodarstw	SYS02		749 298	252 501	294 464	108 800	60 122	29 166	4 244
Nakłady pracy ogółem	SE010	AWU	1,5	1,0	1,4	1,7	1,9	2,6	15,5
Powierzchnia użytków rolnych	SE025	ha	22,1	8,2	13,8	24,6	41,2	81,3	678,5
Zwierzęta ogółem - st. średnioroczny	SE080	LU	12,1	1,2	4,7	14,1	28,6	75,4	448,3
Produkcja ogółem <sup>J</sup>	SE131	zł	186 669	31 226	75 450	183 470	391 026	1 106 381	8 018 290
Koszty ogółem <sup>K</sup>	SE270	zł	166 774	36 232	71 786	153 901	307 445	853 033	8 145 175
w tym koszty bezpośrednie	SE281	zł	81 919	10 824	28 823	72 938	161 327	522 202	4 075 422
Dopłaty do działalności operacyjnej	SE605	zł	35 653	11 107	22 868	44 201	74 635	138 272	906 586
Raty dotacji inwestycyjnych	SE406	zł	3 450	1 337	2 304	2 170	4 045	6 764	210 352
Wartość dodana netto	SE415	zł	69 861	5 432	27 917	81 666	176 551	462 379	2 301 774
Dochód z rodzinnego gospodarstwa rolnego <sup>L</sup>	SE420	zł	55 510	5 273	26 300	72 946	157 782	390 066	876 031
Dochód z rodzinnego gosp. rol. na osobę pełnozatrudnioną rodziny <sup>N</sup>	SE430	zł/FWU	41 156	5 365	19 895	46 699	93 129	213 456	671 224
Aktywa ogółem - st. na koniec roku	SE436	zł	1 015 170	454 730	722 876	1 213 151	1 976 304	3 643 385	17 886 652
Zobowiązania ogółem - st. na koniec roku	SE485	zł	32 137	679	5 694	25 192	67 767	269 232	1 782 403
Inwestycje netto	SE521	zł	-6 769	-9 878	-12 678	-14 015	-6 811	31 882	508 842

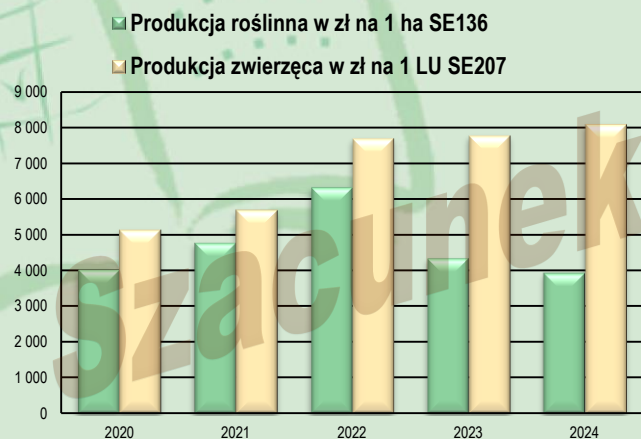
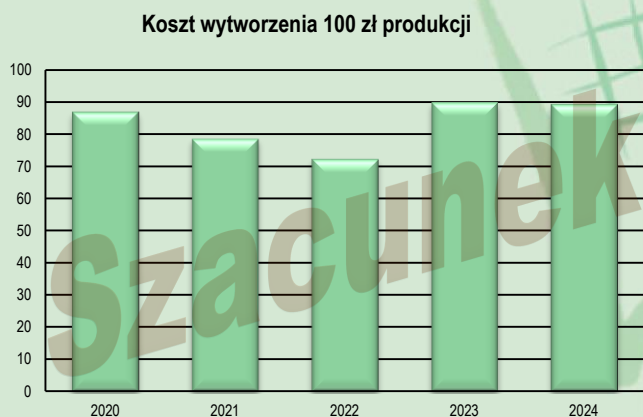
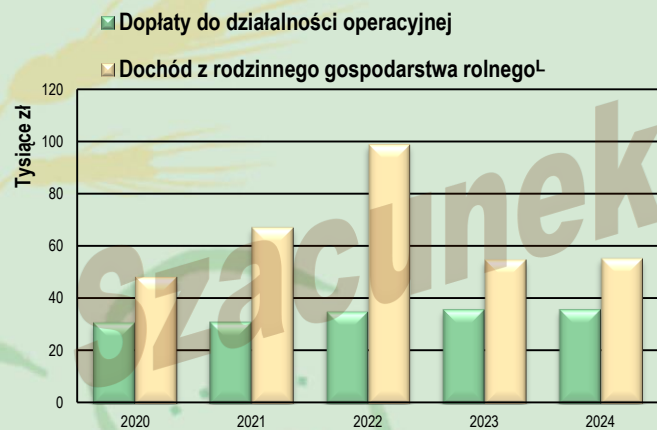
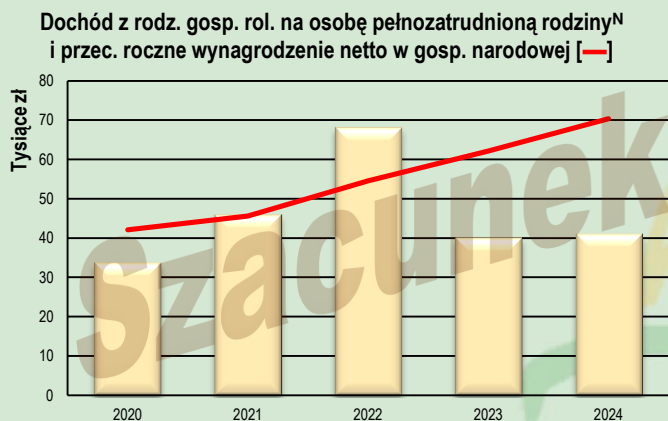
## Wyniki Standardowe reprezentatywne dla pola obserwacji Polskiego FADN w regionach FADN (śred. na gosp.)



**Wyniki Standardowe w latach 2020 - 2024 (śred. na gosp.)**  
(szacunek roku obrachunkowego 2024)



Zmienna FADN	Symbol	J.m.	Lata				
			2020	2021	2022	2023	2024
Produkcja ogółem <sup>J</sup>	SE131	zł	147 027	176 300	228 927	191 915	186 669
Koszty ogółem <sup>K</sup>	SE270	zł	127 749	138 668	165 438	172 526	166 774
w tym koszty bezpośrednie	SE281	zł	61 352	66 780	86 024	89 979	81 919
Dopłaty do działalności operacyjnej	SE605	zł	30 674	30 794	34 796	35 657	35 653
Dochód z rodzinnego gospodarstwa rolnego <sup>L</sup>	SE420	zł	48 374	67 253	98 905	54 998	55 510
Dochód z rodzinnego gosp. rol. na osobę pełnozatrudnioną rodziny <sup>N</sup>	SE430	zł/FWU	33 836	45 996	68 196	40 104	41 156
Aktywa ogółem - st. na koniec roku	SE436	zł	857 435	888 927	980 791	1 015 190	1 015 170
Zobowiązania ogółem - st. na koniec roku	SE485	zł	41 691	37 172	31 674	32 151	32 137
Inwestycje netto	SE521	zł	-4 470	-4 130	-3 673	-5 741	-6 769



Od 2020 roku do przeważenia wyników próby na pole obserwacji wykorzystywane są dane z planu wyboru opracowanego w 2018 roku oraz współczynniki SO „2013”. Obserwowana w Polsce zmiana struktury gospodarstw rolnych (która jest widoczna w planie wyboru) powoduje w związku z tym również zmianę struktury gospodarstw w prezentowanych wynikach standardowych Polskiego FADN.

## Wybrane definicje:

<sup>j</sup> Produkcja ogółem	SE131	zł	Obejmuje: sprzedaż, przekazania do gospodarstwa domowego, zużycie na potrzeby gospodarstwa rolnego, różnicę stanu zapasów, różnicę wartości zwierząt wynikającą ze zmiany cen a pomniejszona jest o zakup zwierząt.
<sup>k</sup> Koszty ogółem	SE270	zł	Obejmują: koszty bezpośrednie, koszty ogólnogospodarcze, amortyzację i koszt czynników zewnętrznych. Ujęte są tu koszty dotyczące działalności operacyjnej gospodarstwa rolnego poniesione na produkcję uzyskaną w roku obrachunkowym. Uwzględnione są nakłady produktów potencjalnie towarowych wytworzonych w gospodarstwie rolnym i zużytych w ramach działalności operacyjnej – do celów produkcyjnych (nasiona i sadzonki oraz pasze dla zwierząt żywionych systemem wypasowym i ziarnożernych). Podatki gospodarstwa rolnego i inne opłaty nie są włączone do kosztów ogółem, lecz uwzględniane są przy obliczaniu sald dopłat i podatków dotyczących działalności operacyjnej i inwestycyjnej. Do kosztów ogółem nie włącza się wartości zakupionych zwierząt, ze względu na ujęcie ich w rachunku wartości produkcji.
<sup>l</sup> Dochód z rodzinnego gospodarstwa rolnego	SE420	zł	Opłata za zaangażowanie własnych czynników wytwórczych (w przypadku gospodarstw posiadających osobowość prawną tylko ziemi i kapitału) do działalności operacyjnej gospodarstwa rolnego oraz opłata za ryzyko podejmowane przez prowadzącego gospodarstwo rolne w roku obrachunkowym. Dochód ten oblicza się przez dodanie do wartości dodanej netto salda dopłat i podatków dotyczących inwestycji oraz odjęcie kosztu czynników zewnętrznych (tj. wynagrodzeń za pracę, czynszu oraz odsetek).
<sup>m</sup> Nakłady pracy własnej	SE015	zł	Nakłady pracy w ramach działalności operacyjnej gospodarstwa rolnego osób nieopłaconych = FWU (głównie członków rodziny), wyrażone w jednostkach przeliczeniowych pracy rodziny = osobach pełnozatrudnionych rodziny.
<sup>n</sup> Dochód z rodzinnego gosp. rol. na osobę pełnozatrudnioną rodziny	SE430	zł/FWU	Dochód z rodzinnego gospodarstwa rolnego na osobę pełnozatrudnioną rodziny (jednostkę przeliczeniową pracy rodziny) obliczony jest tylko dla gospodarstw rolnych, w których występują nakłady pracy własnej (SE015>0). [SE420/SE015]

## Objaśnienia znaków umownych:

- (-) brak gospodarstw w danym typie lub klasie włk. ekonomicznej.
- (.) mniej niż 15 gosp. w próbie FADN w danym typie lub klasie włk. ekonomicznej.

## Więcej o:

**Polskim FADN:** [www.fadn.pl](http://www.fadn.pl)

IERiGŻ-PIB: [www.ierigz.waw.pl](http://www.ierigz.waw.pl)

FADN: [https://agriculture.ec.europa.eu/data-and-analysis/farm-structures-and-economics/fadn\\_en](https://agriculture.ec.europa.eu/data-and-analysis/farm-structures-and-economics/fadn_en)

Wynikach Standardowych: [www.fadn.pl](http://www.fadn.pl) → Publikacje

Planie wyboru Polskiego FADN: [www.fadn.pl](http://www.fadn.pl) → Publikacje → Pozostałe

Wspólnotowej Typologii Gospodarstw Rolnych:

[www.fadn.pl](http://www.fadn.pl) → Metodyka → Typologia

Instytut Ekonomiki Rolnictwa i Gospodarki Żywnościowej

- Państwowy Instytut Badawczy

Zakład Rachunkowości Gospodarstw Rolnych - przygotowanie danych

Renata Płonka - opracowanie

00-002 Warszawa, ul. Świętokrzyska 20

Tel./faks: (0 22) 826 93 22

E-mail: [portal@fadn.pl](mailto:portal@fadn.pl)

Internet: [www.fadn.pl](http://www.fadn.pl); [www.polskifadn.eu](http://www.polskifadn.eu)