

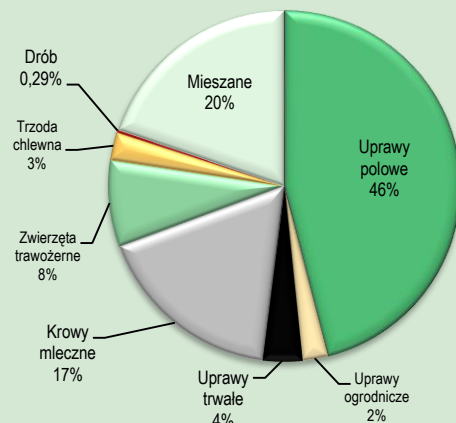
Prezentowane wyniki opisują próbę polskich gospodarstw rolnych uczestniczących w europejskiej Sieci Zbierania Danych Rachunkowych (FADN - Farm Accountancy Data Network). Zastosowane pojęcia i kategorie ekonomiczne są w pełni zgodne z Wynikami Standardowymi FADN Dyrekcji Generalnej do spraw Rolnictwa i Rozwoju Obszarów Wiejskich UE (DG-AGRI).

W Polsce instytucją odpowiedzialną za organizację zbierania danych, ich przetworzenie i przekazanie do Komisji Europejskiej jest IERIGŻ-PIB.

Podstawowe informacje:

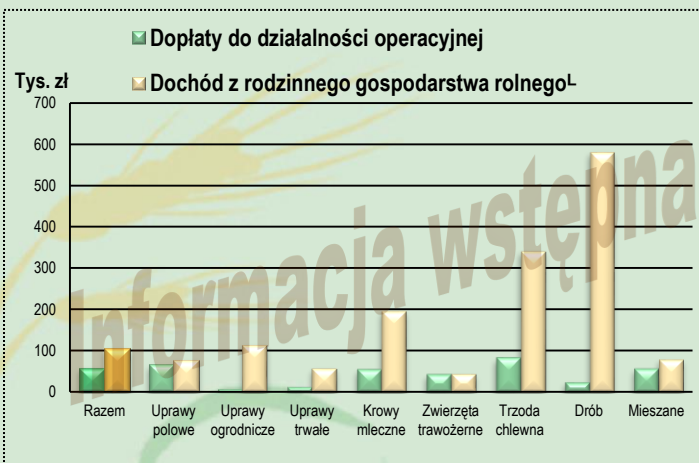
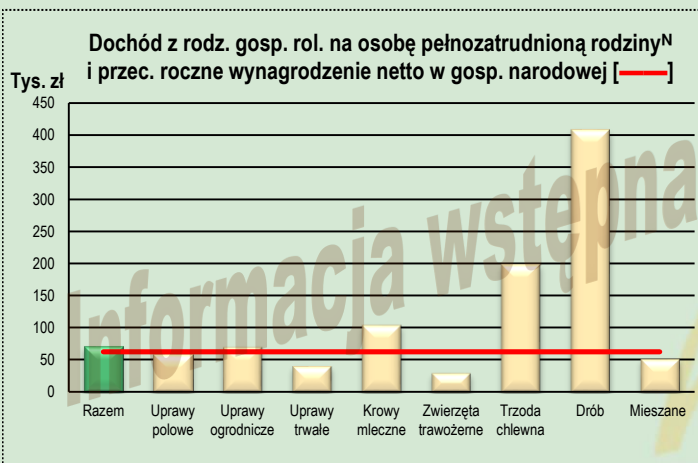
- Pole obserwacji FADN obejmuje tylko gospodarstwa towarowe, wytwarzające co najmniej 90% Standardowej Produkcji (SO) ze wszystkich gospodarstw rolnych w kraju. Minimalna wielkość ekonomiczna, po przekroczeniu której włącza się gospodarstwo rolne do pola obserwacji FADN w Polsce wynosi 4 000 euro SO.
- Próba Polskiego FADN jest reprezentatywna ze względu na trzy kryteria: wielkość ekonomiczną, typ rolniczy i lokalizację. W Polsce badaniami FADN objętych jest ponad 11 tys. gospodarstw rolnych.
- Wspólnotowa Typologia Gospodarstw Rolnych to klasyfikacja gospodarstw rolnych wg wielkości ekonomicznej i typu rolniczego w regionach FADN. Typ rolniczy określany jest udziałem wartości SO w poszczególnych działalności rolniczych w całkowitej wartości SO gospodarstwa, natomiast wielkość ekonomiczna to suma SO uzyskanych ze wszystkich działalności w gospodarstwie wyrażona w euro.

Struktura gospodarstw wg typów



Podstawowe parametry charakteryzujące pole obserwacji na tle populacji generalnej	J.m.	Populacja generalna	Pole obserwacji	Udział pola obserwacji w pop. generalnej w %
Standardowa Produkcja	mIn zł	102 542	97 490	95,1%
Powierzchnia ziemi użytkowanej rolniczo	tys. ha	14 407	12 637	87,7%
Liczba zwierząt przeliczeniowych	LU	9 019 365	8 881 372	98,5%
Liczba osób pełnozatrudnionych	AWU	1 647 982	1 205 911	73,2%
Liczba gospodarstw		1 410 732	749 606	53,1%

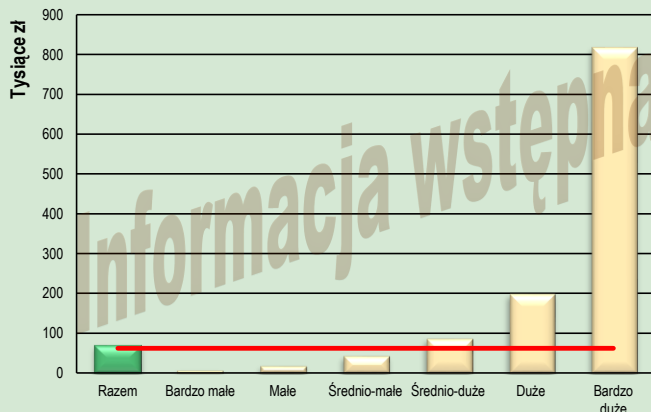
Wyniki Standardowe z 11 028 gospodarstw z próby Polskiego FADN wg typów rolniczych (śred. na gosp.)



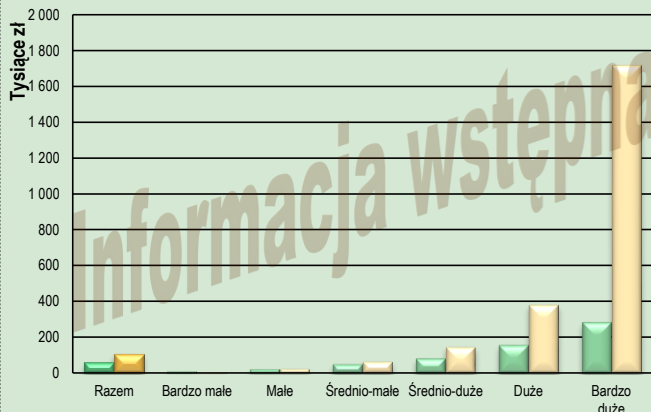
Zmienna FADN	Symbol	J.m.	Gospodarstwa wg typów rolniczych									
			Razem	Uprawy polowe	Uprawy ogrodnicze	Uprawy trwałe	Krowy mleczne	Zwierzęta trawożerne	Trzoda chlewna	Drób	Mieszane	
Nakłady pracy ogółem	SE010	AWU	1,6	1,4	2,6	1,9	1,9	1,5	1,9	2,7	1,6	
Powierzchnia użytków rolnych	SE025	ha	32,2	36,9	7,1	10,9	32,6	25,7	35,0	22,1	30,4	
Zwierzęta ogółem - st. średnioroczny	SE080	LU	19,9	1,6	0,5	0,0	46,0	24,6	147,7	166,1	24,9	
Produkcja ogółem ^J	SE131	zł	284 347	209 352	334 112	148 982	467 469	136 339	978 133	2 424 181	254 195	
Koszty ogółem ^K	SE270	zł	236 982	197 615	228 851	106 463	325 879	133 472	724 860	1 860 468	229 371	
w tym koszty bezpośrednie	SE281	zł	133 123	99 096	86 339	26 141	191 754	63 849	557 302	1 592 278	137 066	
Dopłaty do działalności operacyjnej	SE605	zł	57 835	66 113	7 838	13 623	55 495	43 695	83 200	24 862	57 477	
Raty dotacji inwestycyjnych	SE406	zł	3 132	3 162	3 118	3 352	3 409	2 159	7 197	2 157	2 659	
Wartość dodana netto	SE415	zł	116 933	89 848	153 668	78 082	207 039	49 959	361 336	648 328	90 632	
Dochód z rodzinnego gospodarstwa rolnego ^L	SE420	zł	104 291	76 029	115 408	58 579	197 433	45 464	342 123	581 774	80 737	
Dochód z rodzinnego gosp. rol. na osobę pełnozatrudnioną rodziny ^N	SE430	zł/FWU	70 419	58 547	71 067	41 595	105 650	30 626	200 550	408 980	52 770	
Aktywa ogółem - st. na koniec roku	SE436	zł	1 555 284	1 544 088	675 900	813 837	1 917 924	1 227 549	2 394 620	2 155 566	1 515 052	
Zobowiązania ogółem - st. na koniec roku	SE485	zł	60 376	62 415	41 048	9 295	72 084	33 562	173 993	282 728	49 653	
Inwestycje netto	SE521	zł	-1 706	-1 207	-16 936	-18 840	4 983	-13 110	22 361	-41 949	-1 793	

Wyniki Standardowe z 11 028 gospodarstw z próby Polskiego FADN wg wielkości ekonomicznej (śred. na gosp.)

Dochód z rodz. gosp. rol. na osobę pełnozatrudnioną rodziny^N i przec. roczne wynagrodzenie netto w gosp. narodowej [—]

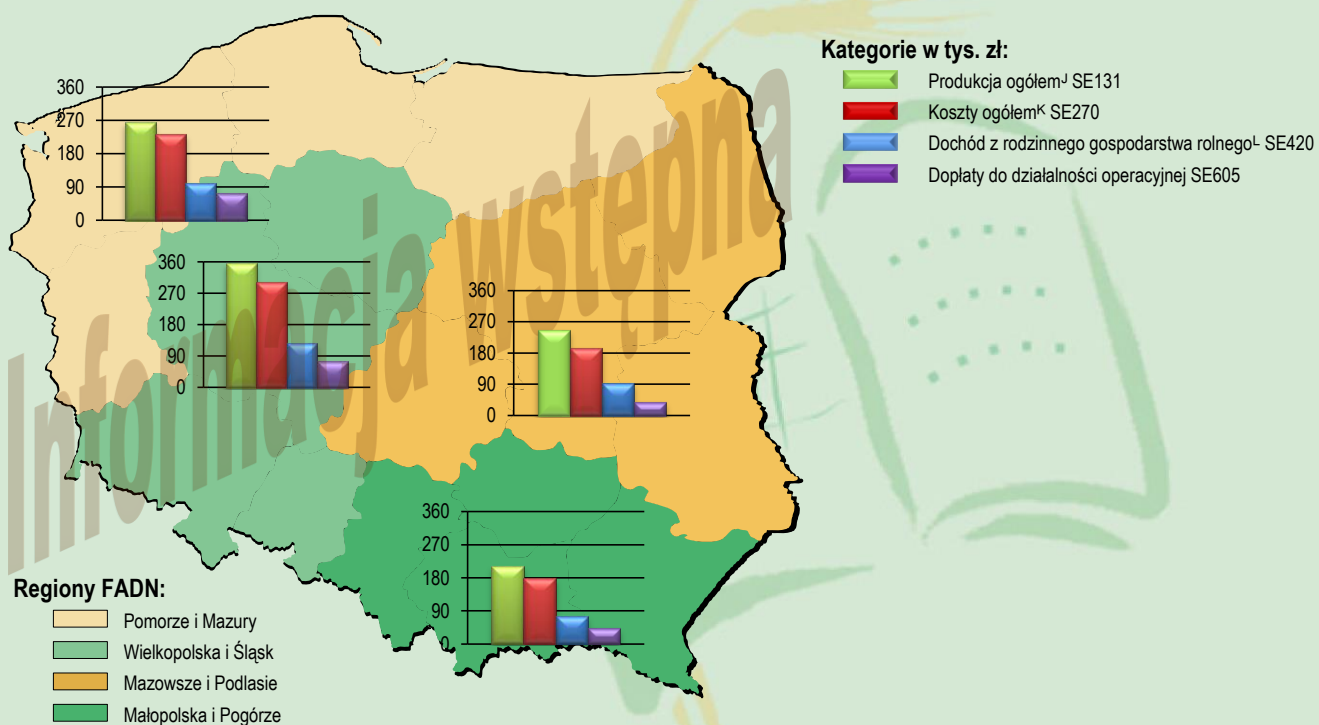


■ Dopłaty do działalności operacyjnej
■ Dochód z rodzinnego gospodarstwa rolnego^L

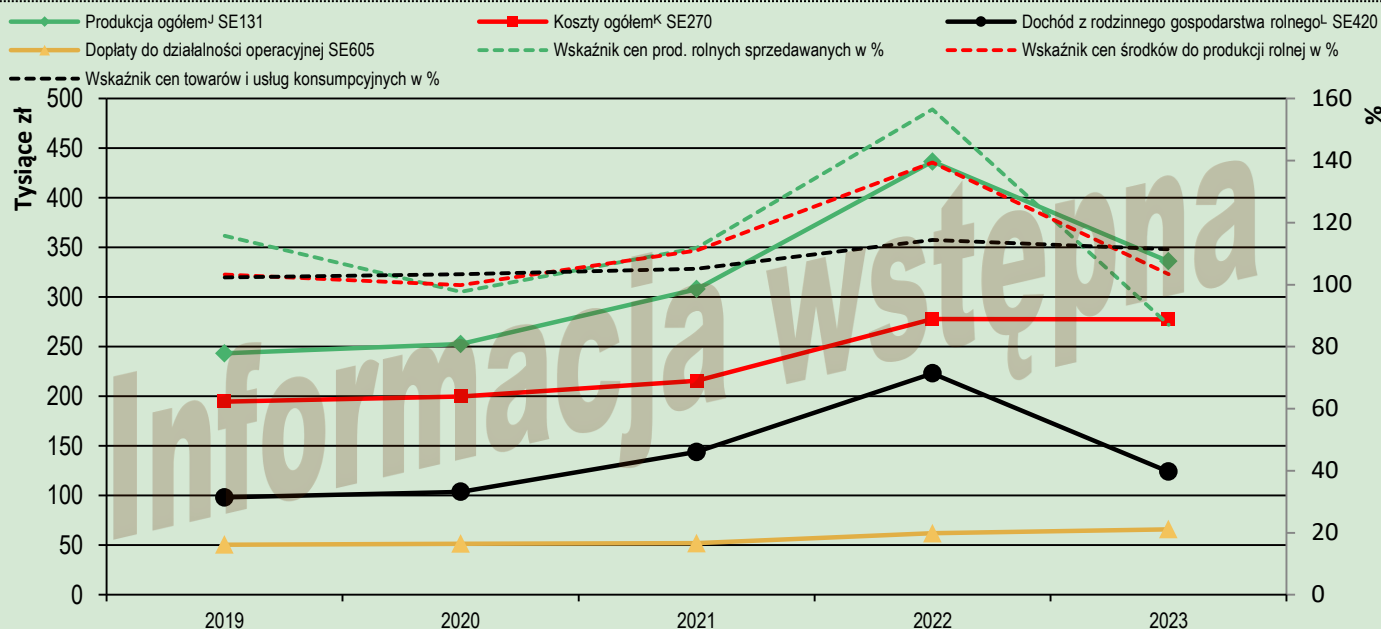


Zmienna FADN	Symbol	J.m.	Gospodarstwa wg wielkości ekonomicznej						
			Razem	Bardzo małe	Małe	Średnio-małe	Średnio-duże	Duże	Bardzo duże
Nakłady pracy ogółem	SE010	AWU	1,6	1,0	1,3	1,6	1,8	2,3	6,5
Powierzchnia użytków rolnych	SE025	ha	32,2	8,8	14,6	27,8	45,2	84,8	183,4
Zwierzęta ogółem - st. średnioroczny	SE080	LU	19,9	0,8	4,0	11,7	28,7	74,5	430,6
Produkcja ogółem ^J	SE131	zł	284 347	33 565	75 857	182 926	389 342	1 023 588	5 034 165
Koszty ogółem ^K	SE270	zł	236 982	37 256	74 461	165 695	324 317	795 592	3 597 637
w tym koszty bezpośrednie	SE281	zł	133 123	11 782	31 914	83 260	181 148	494 491	2 607 914
Dopłaty do działalności operacyjnej	SE605	zł	57 835	11 782	24 087	51 035	83 161	156 014	280 527
Raty dotacji inwestycyjnych	SE406	zł	3 132	1 381	2 182	2 063	4 084	7 605	13 628
Wartość dodana netto	SE415	zł	116 933	7 264	26 592	75 813	163 834	433 181	1 992 433
Dochód z rodzinnego gospodarstwa rolnego ^L	SE420	zł	104 291	7 323	24 930	66 718	147 278	383 255	1 719 242
Dochód z rodzinnego gosp. rol. na osobę pełnozatrudnioną rodziny ^N	SE430	zł/FWU	70 419	7 412	19 330	44 210	87 691	200 613	818 812
Aktywa ogółem - st. na koniec roku	SE436	zł	1 555 284	468 805	755 818	1 316 800	2 113 388	4 078 302	9 180 824
Zobowiązania ogółem - st. na koniec roku	SE485	zł	60 376	879	6 769	32 543	78 694	282 249	742 079
Inwestycje netto	SE521	zł	-1 706	-9 948	-11 786	-10 889	-3 125	52 734	291 136

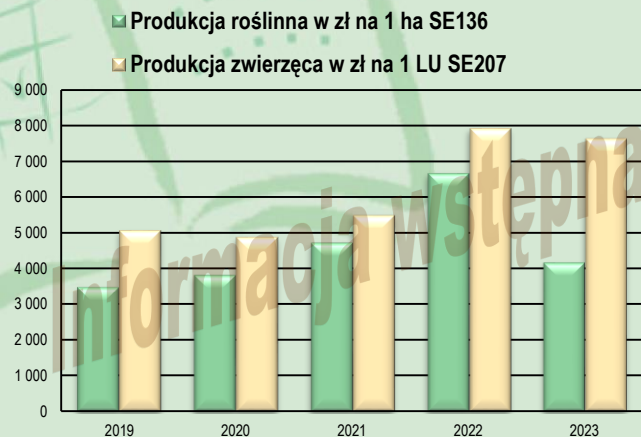
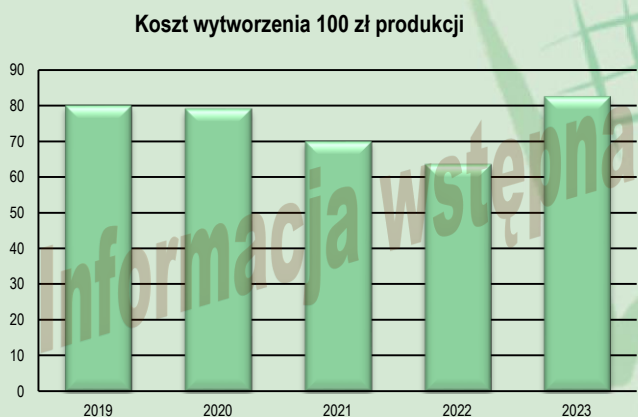
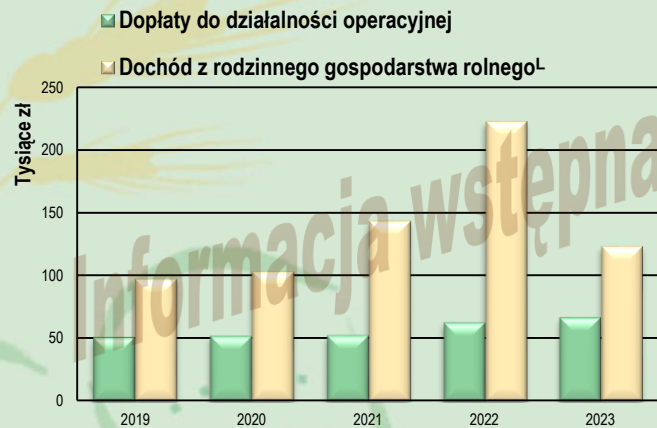
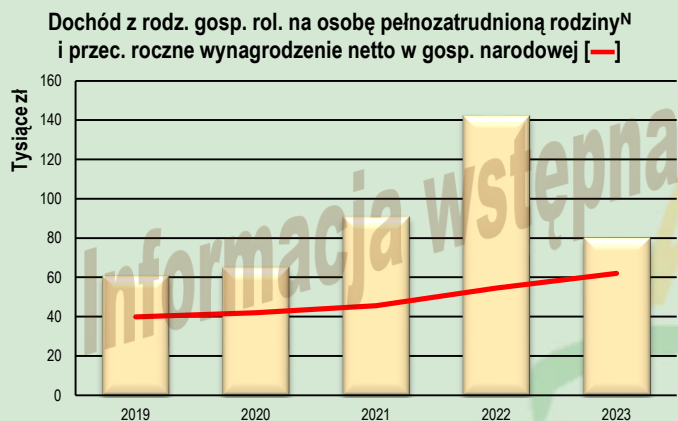
Wyniki Standardowe z 11 028 gospodarstw z próby Polskiego FADN w regionach FADN (śred. na gosp.)



Wyniki Standardowe z panelu* 7 396 gospodarstw w latach 2019 - 2023 (śred. na gosp.)





Zmienna FADN	Symbol	J.m.	Lata				
			2019	2020	2021	2022	2023
Produkcja ogółem ^J	SE131	zł	243 248	252 663	307 983	436 517	336 040
Koszty ogółem ^K	SE270	zł	194 692	199 852	215 551	277 717	277 371
w tym koszty bezpośrednie	SE281	zł	103 494	106 481	114 909	157 944	159 783
Dopłaty do działalności operacyjnej	SE605	zł	50 556	51 483	51 874	62 008	65 924
Dochód z rodzinnego gospodarstwa rolnego ^L	SE420	zł	98 081	103 768	143 944	223 065	124 002
Dochód z rodzinnego gosp. rol. na osobę pełnozatrudnioną rodziny ^N	SE430	zł/FWU	61 277	65 422	91 219	142 617	80 586
Aktywa ogółem - st. na koniec roku	SE436	zł	1 433 350	1 442 244	1 490 468	1 643 102	1 629 775
Zobowiązania ogółem - st. na koniec roku	SE485	zł	97 907	91 603	88 146	77 437	75 873
Inwestycje netto	SE521	zł	3 086	774	6 948	3 149	1 743



Od 2020 roku do przeważenia wyników próby na pole obserwacji wykorzystywane są dane z planu wyboru opracowanego w 2018 roku oraz współczynniki SO „2013”. Obserwowana w Polsce zmiana struktury gospodarstw rolnych (która jest widoczna w planie wyboru) powoduje w związku z tym również zmianę struktury gospodarstw w prezentowanych wynikach standardowych Polskiego FADN.

Wybrane definicje:

^j Produkcja ogółem	SE131	zł	Obejmuje: sprzedaż, przekazania do gospodarstwa domowego, zużycie na potrzeby gospodarstwa rolnego, różnicę stanu zapasów, różnicę wartości zwierząt wynikającą ze zmiany cen a pomniejszona jest o zakup zwierząt.
^k Koszty ogółem	SE270	zł	Obejmują: koszty bezpośrednie, koszty ogólnogospodarcze, amortyzację i koszt czynników zewnętrznych. Ujęte są tu koszty dotyczące działalności operacyjnej gospodarstwa rolnego poniesione na produkcję uzyskaną w roku obrachunkowym. Uwzględnione są nakłady produktów potencjalnie towarowych wytworzonych w gospodarstwie rolnym i zużytych w ramach działalności operacyjnej – do celów produkcyjnych (nasiona i sadzonki oraz pasze dla zwierząt żywionych systemem wypasowym i ziarnożernych). Podatki gospodarstwa rolnego i inne opłaty nie są włączone do kosztów ogółem, lecz uwzględniane są przy obliczaniu sald dopłat i podatków dotyczących działalności operacyjnej i inwestycyjnej. Do kosztów ogółem nie włącza się wartości zakupionych zwierząt, ze względu na ujęcie ich w rachunku wartości produkcji.
^l Dochód z rodzinnego gospodarstwa rolnego	SE420	zł	Opłata za zaangażowanie własnych czynników wytwórczych (w przypadku gospodarstw posiadających osobowość prawną tylko ziemi i kapitału) do działalności operacyjnej gospodarstwa rolnego oraz opłata za ryzyko podejmowane przez prowadzącego gospodarstwo rolne w roku obrachunkowym. Dochód ten oblicza się przez dodanie do wartości dodanej netto salda dopłat i podatków dotyczących inwestycji oraz odjęcie kosztu czynników zewnętrznych (tj. wynagrodzeń za pracę, czynszu oraz odsetek).
^m Nakłady pracy własnej	SE015	zł	Nakłady pracy w ramach działalności operacyjnej gospodarstwa rolnego osób nieopłaconych = FWU (głównie członków rodziny), wyrażone w jednostkach przeliczeniowych pracy rodziny = osobach pełnozatrudnionych rodziny.
ⁿ Dochód z rodzinnego gosp. rol. na osobę pełnozatrudnioną rodziny	SE430	zł/FWU	Dochód z rodzinnego gospodarstwa rolnego na osobę pełnozatrudnioną rodziny (jednostkę przeliczeniową pracy rodziny) obliczony jest tylko dla gospodarstw rolnych, w których występują nakłady pracy własnej (SE015>0). [SE420/SE015]
* Panel gospodarstw			Obejmuje gospodarstwa nieprzerwanie prowadzące rachunkowość w ramach systemu Polski FADN w danym okresie.

Objaśnienia znaków umownych:

- (-) brak gospodarstw w danym typie lub klasie wk. ekonomicznej.
- (.) mniej niż 15 gosp. w próbie FADN w danym typie lub klasie wk. ekonomicznej.

Więcej o:

Polskim FADN: www.fadn.pl

IERiGŻ-PIB: www.ierigz.waw.pl

FADN: https://agriculture.ec.europa.eu/data-and-analysis/farm-structures-and-economics/fadn_en

Wynikach Standardowych: www.fadn.pl → Publikacje

Planie wyboru Polskiego FADN: www.fadn.pl → Publikacje → Pozostałe

Wspólnotowej Typologii Gospodarstw Rolnych:

www.fadn.pl → Metodyka → Typologia

Instytut Ekonomiki Rolnictwa i Gospodarki Żywnościowej

- Państwowy Instytut Badawczy

Zakład Rachunkowości Gospodarstw Rolnych - przygotowanie danych

Renata Płonka, Dariusz Osuch - opracowanie

00-002 Warszawa, ul. Świętokrzyska 20

Tel./faks: (0 22) 826 93 22

E-mail: portal@fadn.pl

Internet: www.fadn.pl; www.polskifadn.eu