

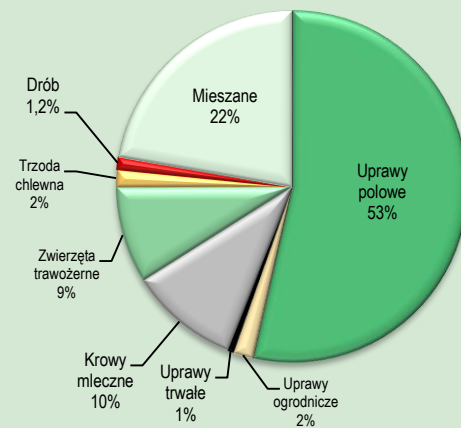
Prezentowane wyniki opisują polskie gospodarstwa rolne uczestniczące w europejskiej Sieci Zbierania Danych Rachunkowych (FADN - Farm Accountancy Data Network). Zastosowane pojęcia i kategorie ekonomiczne są w pełni zgodne z Wynikami Standardowymi FADN Dyrekcji Generalnej do spraw Rolnictwa i Rozwoju Obszarów Wiejskich UE (DG-AGRI).

W Polsce instytucją odpowiedzialną za organizację zbierania danych, ich przetworzenie i przekazanie do Komisji Europejskiej jest IERiGZ-PIB.

Podstawowe informacje:

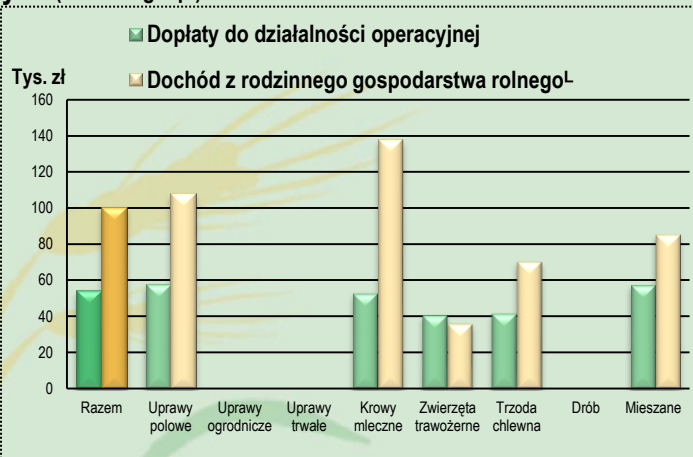
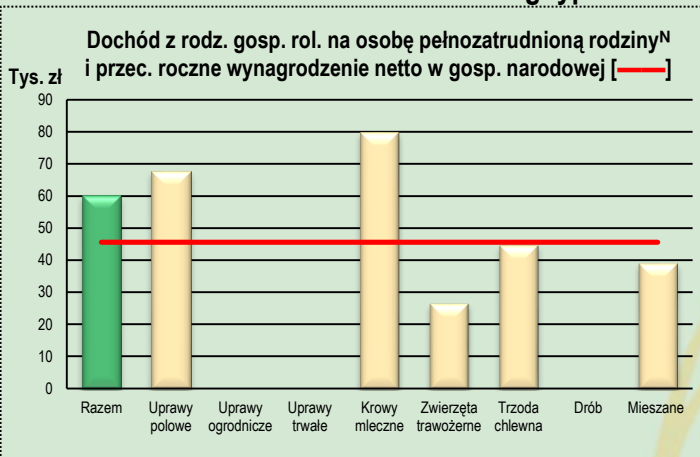
- Pole obserwacji FADN obejmuje tylko gospodarstwa towarowe, wytwarzające co najmniej 90% Standardowej Produkcji (SO) ze wszystkich gospodarstw rolnych w kraju. Minimalna wielkość ekonomiczna, po przekroczeniu której włącza się gospodarstwo rolne do pola obserwacji FADN w Polsce wynosi 4 000 euro SO.
- Próba Polskiego FADN jest reprezentatywna ze względu na trzy kryteria: wielkość ekonomiczną, typ rolniczy i lokalizację. W Polsce badaniami FADN objętych jest ponad 11 tys. gospodarstw rolnych.
- Wspólnotowa Typologia Gospodarstw Rolnych to klasyfikacja gospodarstw rolnych wg wielkości ekonomicznej i typu rolniczego w regionach FADN. Typ rolniczy określany jest udziałem wartości SO z poszczególnych działalności rolniczych w całkowitej wartości SO gospodarstwa, natomiast wielkość ekonomiczna to suma SO uzyskanych ze wszystkich działalności w gospodarstwie wyrażona w euro.

**Struktura gospodarstw wg typów
Region Pomorze i Mazury**



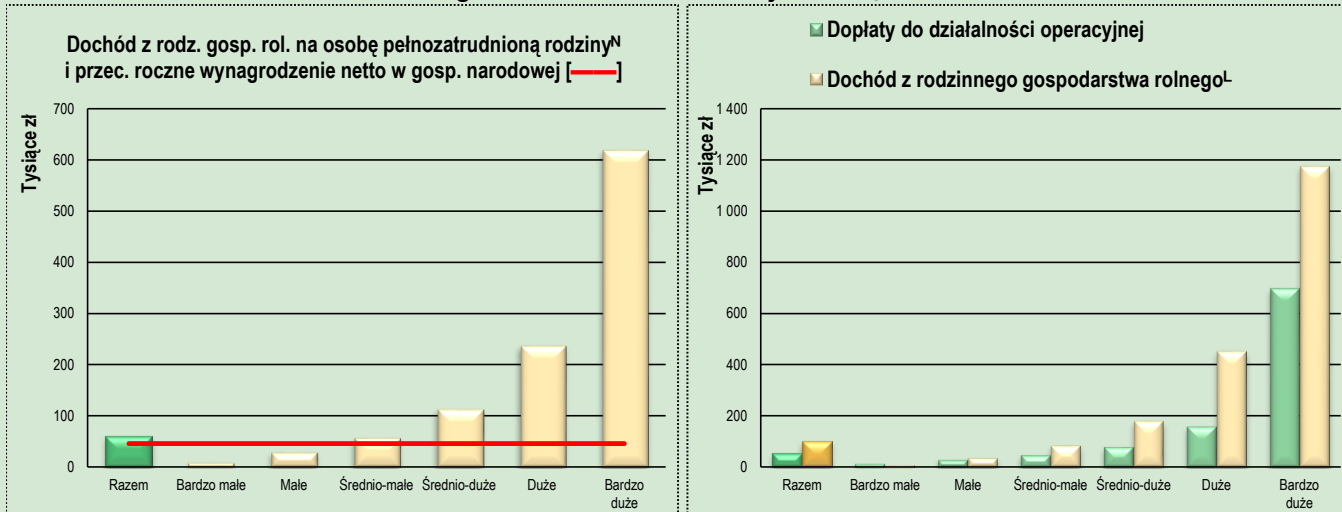
Podstawowe parametry charakteryzujące pole obserwacji na tle populacji generalnej	J.m.	Populacja generalna	Pole obserwacji	Udział pola obserwacji w pop. generalnej w %
Standardowa Produkcja	mIn zł	102 542	97 490	95,1%
Powierzchnia ziemi użytkowanej rolniczo	tys. ha	14 407	12 637	87,7%
Liczba zwierząt przeliczeniowych	LU	9 019 365	8 881 372	98,5%
Liczba osób pełnozatrudnionych	AWU	1 647 982	1 205 911	73,2%
Liczba gospodarstw		1 410 732	749 606	53,1%

Wyniki Standardowe reprezentatywne dla pola obserwacji Polskiego FADN w regionie Pomorze i Mazury wg typów rolniczych (śred. na gosp.)



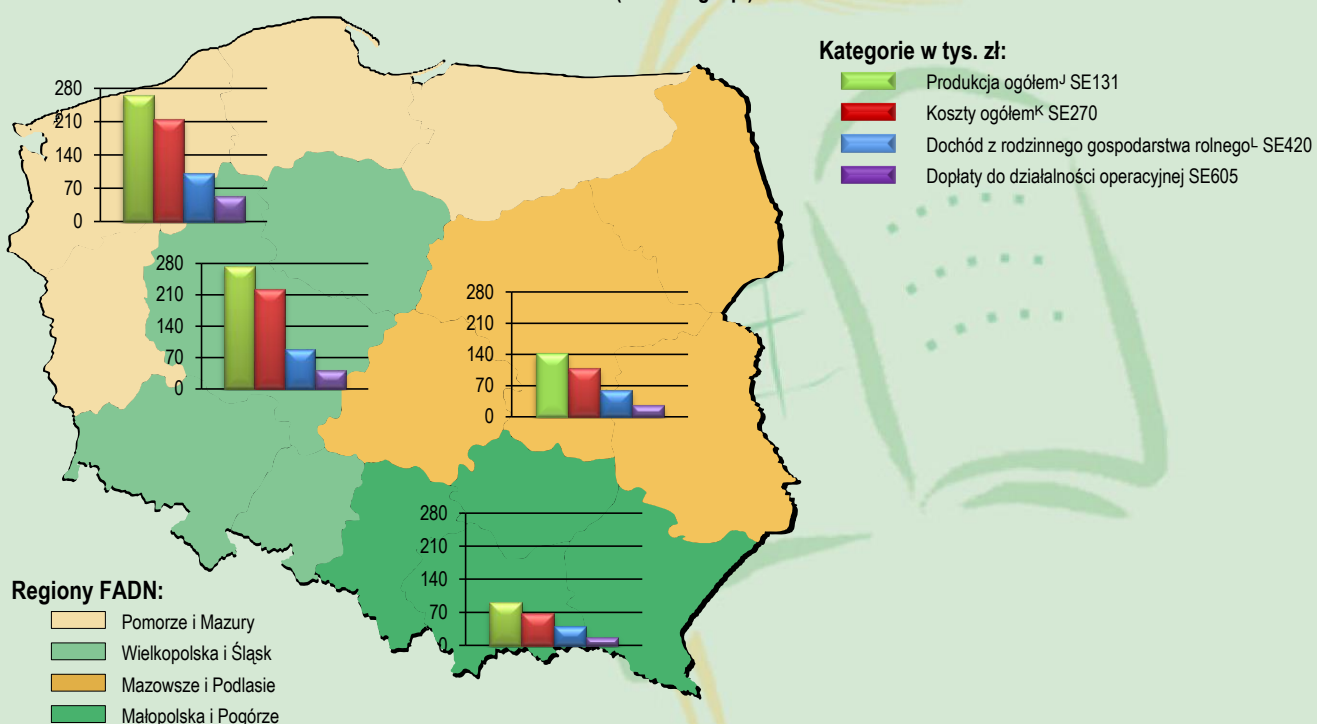
Zmienna FADN	Symbol	J.m.	Gospodarstwa wg typów rolniczych								
			Razem	Uprawy polowe	Uprawy ogrodnicze	Uprawy trwałe	Krowy mleczne	Zwierzęta trawożerne	Trzoda chlewna	Drób	Mieszane
Liczba reprezentowanych gospodarstw	SYS02		85 229	45 622	1 537	505	8 669	7 536	1 358	1 028	18 974
Nakłady pracy ogółem	SE010	AWU	1,6	1,4	.	.	1,8	1,4	1,7	.	1,9
Powierzchnia użytków rolnych	SE025	ha	41,5	47,3	.	.	31,3	23,4	34,0	.	44,1
Zwierzęta ogółem - st. średnioroczny	SE080	LU	16,5	1,4	.	.	34,4	16,2	81,0	.	26,8
Produkcja ogółem ^J	SE131	zł	266 323	246 331	.	.	250 741	64 227	436 491	.	293 933
Koszty ogółem ^K	SE270	zł	215 532	190 532	.	.	163 592	66 146	407 332	.	263 585
w tym koszty bezpośrednie	SE281	zł	104 144	78 182	.	.	78 832	21 423	284 358	.	127 657
Dopłaty do działalności operacyjnej	SE605	zł	54 093	57 750	.	.	52 850	40 888	41 889	.	57 401
Raty dotacji inwestycyjnych	SE406	zł	2 041	1 478	.	.	1 470	1 340	3 545	.	3 986
Wartość dodana netto	SE415	zł	125 399	134 015	.	.	143 380	41 292	94 064	.	119 910
Dochód z rodzinnego gospodarstwa rolnego ^L	SE420	zł	100 716	108 186	.	.	138 006	36 263	70 669	.	85 562
Dochód z rodzinnego gosp. rol. na osobę pełnozatrudnioną rodziny ^N	SE430	zł/FWU	60 114	67 801	.	.	79 869	26 670	44 785	.	39 200
Aktywa ogółem - st. na koniec roku	SE436	zł	1 283 132	1 314 870	.	.	1 340 663	820 006	1 756 743	.	1 313 211
Zobowiązania ogółem - st. na koniec roku	SE485	zł	88 118	100 396	.	.	46 922	27 161	274 067	.	99 903
Inwestycje netto	SE521	zł	-1 802	-5 233	.	.	-5 239	2 513	-26 322	.	7 869

Wyniki Standardowe reprezentatywne dla pola obserwacji Polskiego FADN w regionie Pomorze i Mazury wg wielkości ekonomicznej (śred. na gosp.)

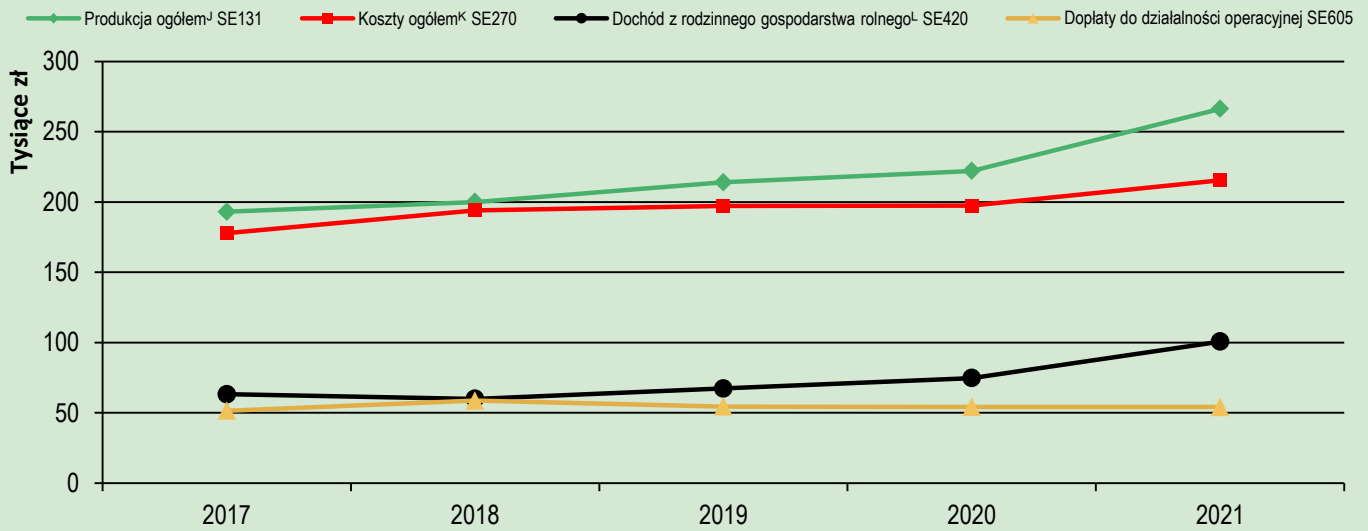


Zmienna FADN	Symbol	J.m.	Gospodarstwa wg wielkości ekonomicznej						
			Razem	Bardzo małe	Małe	Średnio-małe	Średnio-duże	Duże	Bardzo duże
Liczba reprezentowanych gospodarstw	SYS02		85 229	21 944	31 876	14 677	9 530	5 924	1 277
Nakłady pracy ogółem	SE010	AWU	1,6	1,1	1,3	1,5	1,7	2,5	12,8
Powierzchnia użytków rolnych	SE025	ha	41,5	10,3	18,2	31,4	57,9	142,3	682,2
Zwierzęta ogółem - st. średnioroczny	SE080	LU	16,5	1,4	5,1	13,2	25,0	61,0	330,7
Produkcja ogółem ^J	SE131	zł	266 323	28 336	68 694	153 032	332 418	1 088 094	6 286 144
Koszty ogółem ^K	SE270	zł	215 532	30 493	59 486	113 748	230 296	783 215	5 716 983
w tym koszty bezpośrednie	SE281	zł	104 144	7 251	21 843	50 355	110 039	435 010	2 863 094
Dopłaty do działalności operacyjnej	SE605	zł	54 093	14 279	30 103	48 886	81 238	160 851	699 145
Raty dotacji inwestycyjnych	SE406	zł	2 041	170	1 771	1 465	3 512	3 958	27 673
Wartość dodana netto	SE415	zł	125 399	10 465	39 380	90 633	197 194	531 639	2 227 020
Dochód z rodzinnego gospodarstwa rolnego ^L	SE420	zł	100 716	9 874	37 513	85 144	181 424	454 706	1 174 034
Dochód z rodzinnego gosp. rol. na osobę pełnozatrudnioną rodziny ^N	SE430	zł/FWU	60 114	8 897	29 975	58 048	114 351	238 238	619 368
Aktywa ogółem - st. na koniec roku	SE436	zł	1 283 132	456 339	731 463	1 180 001	1 878 856	4 222 087	12 368 170
Zobowiązania ogółem - st. na koniec roku	SE485	zł	88 118	0	12 644	33 841	113 885	432 841	2 318 885
Inwestycje netto	SE521	zł	-1 802	-5 086	-8 996	-10 979	6 546	5 094	245 385

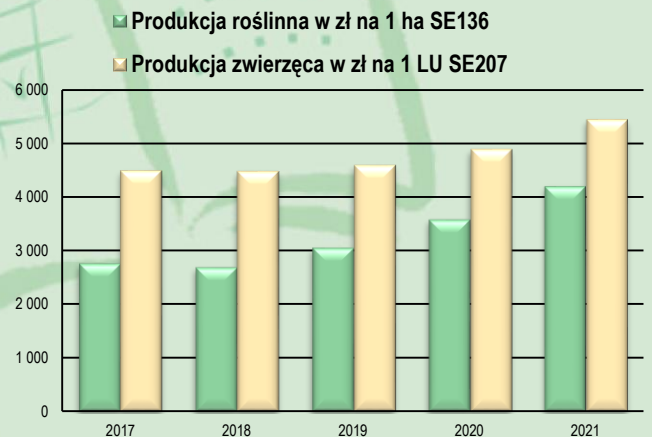
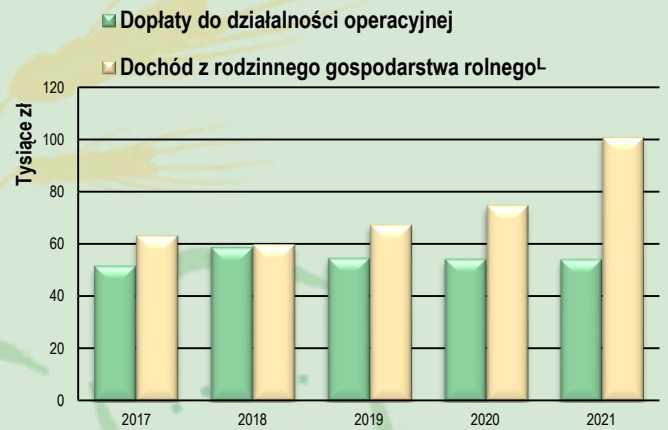
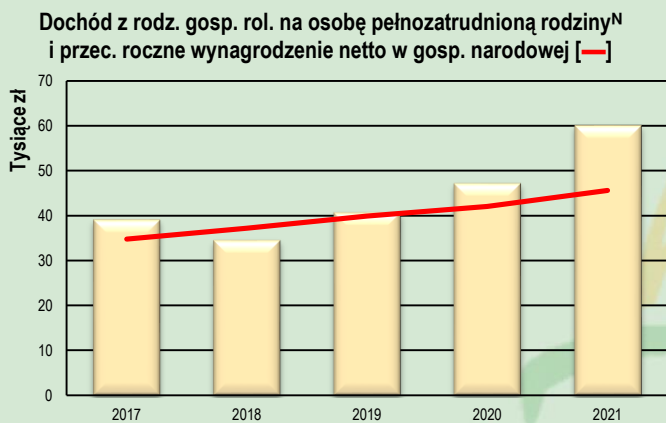
Wyniki Standardowe reprezentatywne dla pola obserwacji Polskiego FADN w regionach FADN (śred. na gosp.)



Wyniki Standardowe reprezentatywne dla pola obserwacji Polskiego FADN w regionie Pomorze i Mazury w latach 2017 - 2021 (śred. na gosp.)



Zmienna FADN	Symbol	J.m.	Lata				
			2017	2018	2019	2020	2021
Produkcja ogółem ^J	SE131	zł	193 040	200 050	214 001	222 076	266 323
Koszty ogółem ^K	SE270	zł	177 797	193 964	197 133	197 385	215 532
w tym koszty bezpośrednie	SE281	zł	87 697	92 009	97 794	92 446	104 144
Dopłaty do działalności operacyjnej	SE605	zł	51 525	58 624	54 490	54 174	54 093
Raty dotacji inwestycyjnych	SE406	zł	1 187	1 577	1 946	1 786	2 041
Dochód z rodzinnego gospodarstwa rolnego ^L	SE420	zł	63 228	59 908	67 363	74 749	100 716
Dochód z rodzinnego gosp. rol. na osobę pełnozatrudnioną rodziny ^N	SE430	zł/FWU	39 264	34 686	40 828	47 290	60 114
Aktywa ogółem - st. na koniec roku	SE436	zł	1 107 020	1 200 888	1 227 752	1 223 947	1 283 132
Zobowiązania ogółem - st. na koniec roku	SE485	zł	93 162	102 712	97 578	94 832	88 118
Inwestycje netto	SE521	zł	-5 049	-3 224	-4 280	-9 937	-1 802



Od 2020 roku do przeważenia wyników próby na pole obserwacji wykorzystywane są dane z planu wyboru opracowanego w 2018 roku oraz współczynniki SO „2013”. Obserwowana w Polsce zmiana struktury gospodarstw rolnych (która jest widoczna w planie wyboru) powoduje w związku z tym również zmianę struktury gospodarstw w prezentowanych wynikach standardowych Polskiego FADN.

Wybrane definicje:

^j Produkcja ogółem	SE131	zł	Obejmuje: sprzedaż, przekazania do gospodarstwa domowego, zużycie na potrzeby gospodarstwa rolnego, różnicę stanu zapasów, różnicę wartości zwierząt wynikającą ze zmiany cen a pomniejszona jest o zakup zwierząt.
^k Koszty ogółem	SE270	zł	Obejmują: koszty bezpośrednie, koszty ogólnogospodarcze, amortyzację i koszt czynników zewnętrznych. Ujęte są tu koszty dotyczące działalności operacyjnej gospodarstwa rolnego poniesione na produkcję uzyskaną w roku obrachunkowym. Uwzględnione są nakłady produktów potencjalnie towarowych wytworzonych w gospodarstwie rolnym i zużytych w ramach działalności operacyjnej – do celów produkcyjnych (nasiona i sadzonki oraz pasze dla zwierząt żywionych systemem wypasowym i ziarnożernych). Podatki gospodarstwa rolnego i inne opłaty nie są włączone do kosztów ogółem, lecz uwzględniane są przy obliczaniu sald dopłat i podatków dotyczących działalności operacyjnej i inwestycyjnej. Do kosztów ogółem nie włącza się wartości zakupionych zwierząt, ze względu na ujęcie ich w rachunku wartości produkcji.
^l Dochód z rodzinnego gospodarstwa rolnego	SE420	zł	Opłata za zaangażowanie własnych czynników wytwórczych (w przypadku gospodarstw posiadających osobowość prawną tylko ziemi i kapitału) do działalności operacyjnej gospodarstwa rolnego oraz opłata za ryzyko podejmowane przez prowadzącego gospodarstwo rolne w roku obrachunkowym. Dochód ten oblicza się przez dodanie do wartości dodanej netto salda dopłat i podatków dotyczących inwestycji oraz odjęcie kosztu czynników zewnętrznych (tj. wynagrodzeń za pracę, czynszu oraz odsetek).
^m Nakłady pracy własnej	SE015	zł	Nakłady pracy w ramach działalności operacyjnej gospodarstwa rolnego osób nieopłaconych = FWU (głównie członków rodziny), wyrażone w jednostkach przeliczeniowych pracy rodziny = osobach pełnozatrudnionych rodziny.
ⁿ Dochód z rodzinnego gosp. rol. na osobę pełnozatrudnioną rodziny	SE430	zł/FWU	Dochód z rodzinnego gospodarstwa rolnego na osobę pełnozatrudnioną rodziny (jednostkę przeliczeniową pracy rodziny) obliczony jest tylko dla gospodarstw rolnych, w których występują nakłady pracy własnej (SE015>0). [SE420/SE015]

Objaśnienia znaków umownych:

- (-) brak gospodarstw w danym typie lub klasie włk. ekonomicznej.
- (.) mniej niż 15 gosp. w próbie FADN w danym typie lub klasie włk. ekonomicznej.

Więcej o:

Polskim FADN: www.fadn.pl

IERiGŻ-PIB: www.ierigz.waw.pl

FADN: https://agriculture.ec.europa.eu/data-and-analysis/farm-structures-and-economics/fadn_en

Wynikach Standardowych: www.fadn.pl → Publikacje

Planie wyboru Polskiego FADN: www.fadn.pl → Publikacje → Pozostałe

Wspólnotowej Typologii Gospodarstw Rolnych:

www.fadn.pl → Metodyka → Typologia

Instytut Ekonomiki Rolnictwa i Gospodarki Żywnościowej

- Państwowy Instytut Badawczy

Zakład Rachunkowości Gospodarstw Rolnych - przygotowanie danych

Renata Płonka, Dariusz Osuch - opracowanie

00-002 Warszawa, ul. Świętokrzyska 20

Tel./faks: (0 22) 826 93 22

E-mail: portal@fadn.pl

Internet: www.fadn.pl; www.polskifadn.eu