

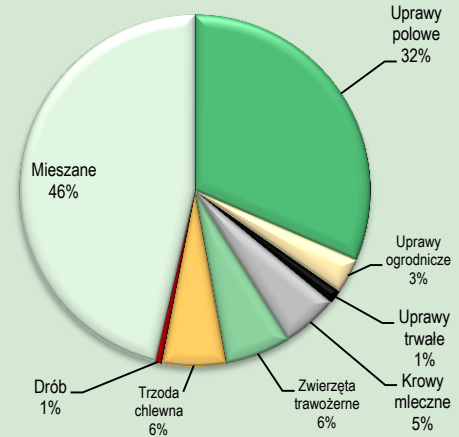
Prezentowane wyniki opisują polskie gospodarstwa rolne uczestniczące w europejskiej Sieci Zbierania Danych Rachunkowych (FADN - Farm Accountancy Data Network). Zastosowane pojęcia i kategorie ekonomiczne są w pełni zgodne z Wynikami Standardowymi FADN Dyrekcji Generalnej do spraw Rolnictwa i Rozwoju Obszarów Wiejskich UE (DG-AGRI).

W Polsce instytucją odpowiedzialną za organizację zbierania danych, ich przetworzenie i przekazanie do Komisji Europejskiej jest IERiGZ-PIB.

Podstawowe informacje:

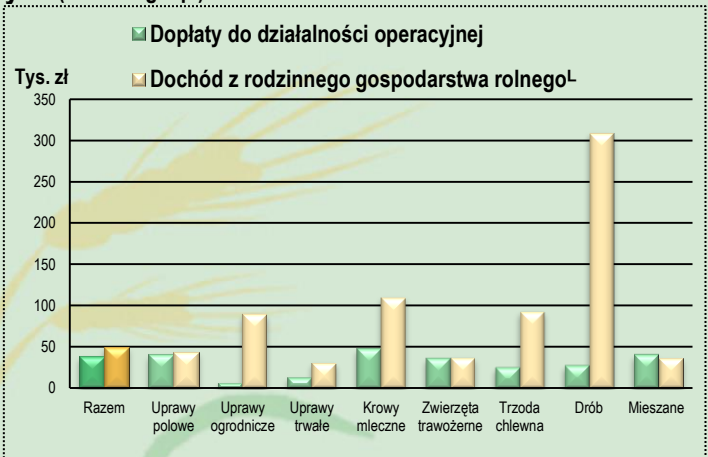
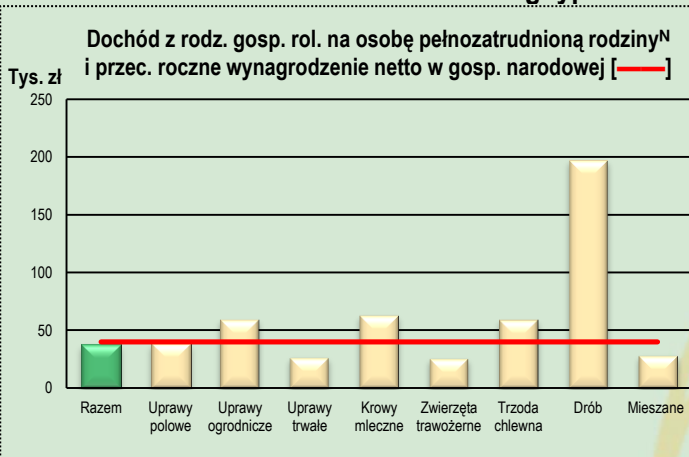
- Pole obserwacji FADN obejmuje tylko gospodarstwa towarowe, wytwarzające co najmniej 90% Standardowej Produkcji (SO) ze wszystkich gospodarstw rolnych w kraju. Minimalna wielkość ekonomiczna, po przekroczeniu której włącza się gospodarstwo rolne do pola obserwacji FADN w Polsce wynosi 4 000 euro SO.
- Próba Polskiego FADN jest reprezentatywna ze względu na trzy kryteria: wielkość ekonomiczną, typ rolniczy i lokalizację. W Polsce badaniami FADN objętych jest ponad 12 tys. gospodarstw rolnych.
- Wspólnotowa Typologia Gospodarstw Rolnych to klasyfikacja gospodarstw rolnych wg wielkości ekonomicznej i typu rolniczego w regionach FADN. Typ rolniczy określany jest udziałem wartości SO z poszczególnych działalności rolniczych w całkowitej wartości SO gospodarstwa, natomiast wielkość ekonomiczna to suma SO uzyskanych ze wszystkich działalności w gospodarstwie wyrażona w euro.

Struktura gospodarstw wg typów Region Wielkopolska i Śląsk



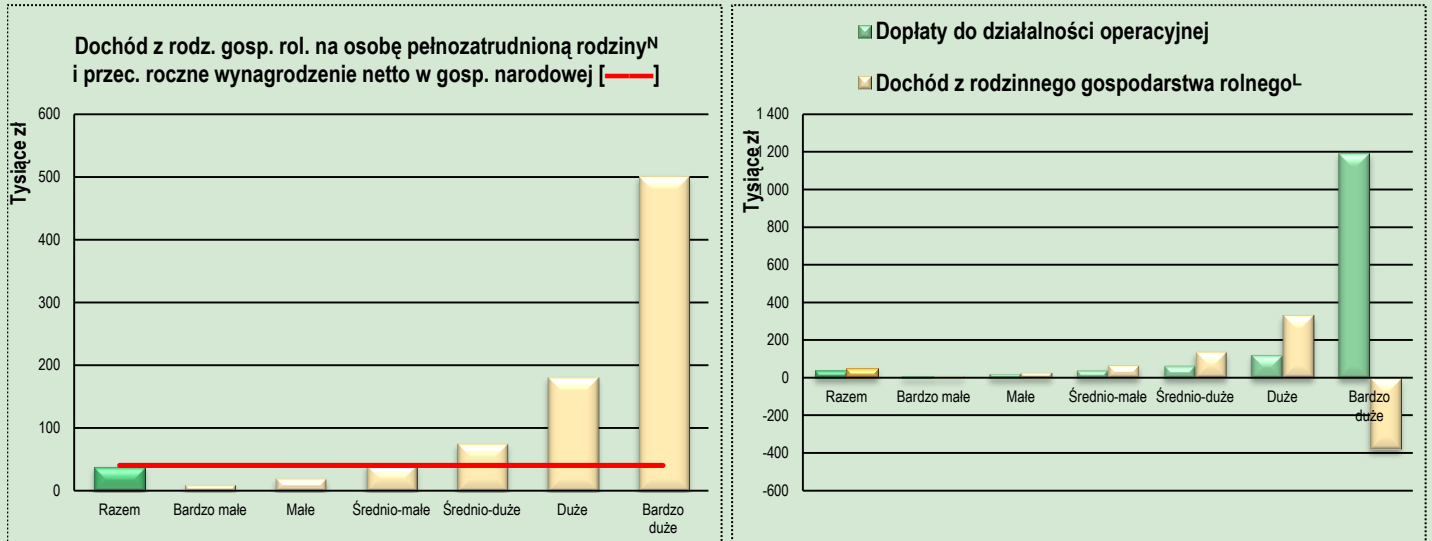
Podstawowe parametry charakteryzujące pole obserwacji na tle populacji generalnej	J.m.	Populacja generalna	Pole obserwacji	Udział pola obserwacji w pop. generalnej w %
Standardowa Produkcja	mln zł	73 699	68 563	93,0%
Powierzchnia ziemi użytkowanej rolniczo	tys. ha	14 447	12 291	85,1%
Liczba zwierząt przeliczeniowych	LU	10 377 506	10 055 995	96,9%
Liczba osób pełnozatrudnionych	AWU	2 811 622	1 868 527	66,5%
Liczba gospodarstw		1 506 620	730 879	48,5%

Wyniki Standardowe reprezentatywne dla pola obserwacji Polskiego FADN w regionie Wielkopolska i Śląsk wg typów rolniczych (śred. na gosp.)



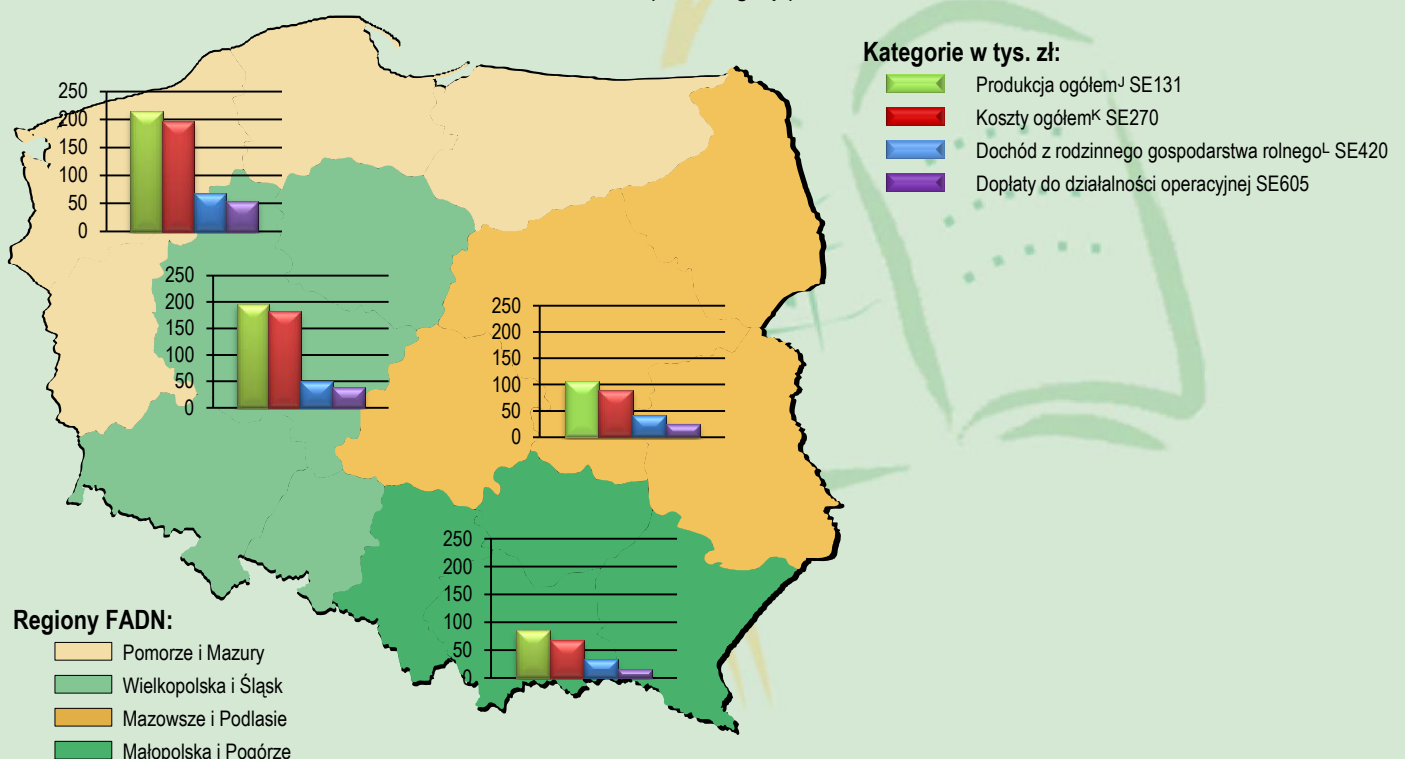
Zmienna FADN	Symbol	J.m.	Gospodarstwa wg typów rolniczych								
			Razem	Uprawy polowe	Uprawy ogrodnicze	Uprawy trwałe	Krowy mleczne	Zwierzęta trawożerne	Trzoda chlewna	Drób	Mieszane
Liczba reprezentowanych gospodarstw	SYS02		171 423	53 991	5 507	2 139	8 837	10 291	10 043	1 130	79 485
Nakłady pracy ogółem	SE010	AWU	1,7	1,4	2,6	2,3	1,8	1,5	1,7	2,7	1,8
Powierzchnia użytków rolnych	SE025	ha	26,7	30,8	5,9	9,6	27,3	19,5	19,5	23,1	27,6
Zwierzęta ogółem - st. średnioroczny	SE080	LU	19,2	1,4	0,3	0,0	37,9	19,7	57,5	146,3	24,2
Produkcja ogółem ^J	SE131	zł	195 828	139 471	330 844	118 767	269 633	89 496	307 492	1 260 834	203 141
Koszty ogółem ^K	SE270	zł	181 583	133 395	249 487	102 571	205 109	86 634	240 014	954 076	203 050
w tym koszty bezpośrednie	SE281	zł	90 968	54 707	91 618	21 663	111 515	39 792	166 145	765 679	102 669
Dopłaty do działalności operacyjnej	SE605	zł	38 192	40 498	6 991	13 522	47 734	36 200	25 341	27 627	40 423
Raty dotacji inwestycyjnych	SE406	zł	1 296	1 276	2 837	2 399	1 501	1 101	2 092	4 588	1 029
Wartość dodana netto	SE415	zł	72 587	63 386	124 953	60 116	120 812	40 696	100 662	376 876	66 438
Dochód z rodzinnego gospodarstwa rolnego ^L	SE420	zł	49 597	43 398	90 691	31 422	110 665	37 527	93 377	309 364	36 998
Dochód z rodzinnego gosp. rol. na osobę pełnozatrudnioną rodziny ^N	SE430	zł/FWU	37 635	38 219	59 741	26 776	63 286	25 840	59 462	197 625	28 450
Aktywa ogółem - st. na koniec roku	SE436	zł	1 112 827	1 118 579	794 380	747 266	1 475 652	934 522	1 216 983	2 048 536	1 097 102
Zobowiązania og. - st. na koniec roku	SE485	zł	63 767	75 785	141 714	21 194	78 740	31 790	57 479	358 156	50 433
Inwestycje netto	SE521	zł	-7 088	-8 947	-15 522	-15 033	-1 994	-10 586	-4 702	269 429	-9 374

Wyniki Standardowe reprezentatywne dla pola obserwacji Polskiego FADN w regionie Wielkopolska i Śląsk wg wielkości ekonomicznej (śred. na gosp.)

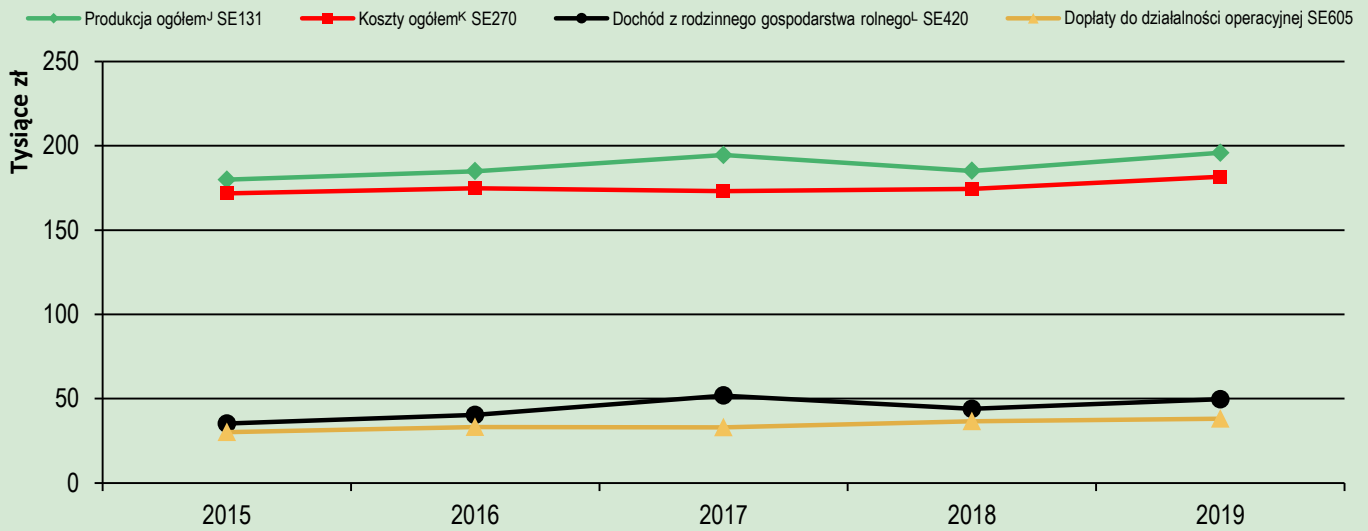


Zmienna FADN	Symbol	J.m.	Gospodarstwa wg wielkości ekonomicznej						
			Razem	Bardzo małe	Małe	Średnio-małe	Średnio-duże	Duże	Bardzo duże
Liczba reprezentowanych gospodarstw	SYS02		171 423	45 125	72 778	32 179	14 332	6 148	860
Nakłady pracy ogółem	SE010	AWU	1,7	1,0	1,4	1,7	2,0	3,5	35,3
Powierzchnia użytków rolnych	SE025	ha	26,7	8,2	15,4	26,5	44,2	98,8	1 154,7
Zwierzęta ogółem - st. średnioroczny	SE080	LU	19,2	2,2	9,1	23,4	43,2	97,0	643,7
Produkcja ogółem ^J	SE131	zł	195 828	33 351	80 374	184 128	368 511	1 109 486	9 520 537
Koszty ogółem ^K	SE270	zł	181 583	33 946	74 369	157 040	296 604	896 921	10 889 347
w tym koszty bezpośrednie	SE281	zł	90 968	11 416	35 678	83 404	164 410	524 161	4 906 587
Dopłaty do działalności operacyjnej	SE605	zł	38 192	12 600	24 928	43 370	67 436	126 176	1 193 589
Raty dotacji inwestycyjnych	SE406	zł	1 296	638	861	1 133	3 490	6 746	3 187
Wartość dodana netto	SE415	zł	72 587	12 148	31 948	77 829	157 109	433 209	2 500 414
Dochód z rodzinnego gospodarstwa rolnego ^L	SE420	zł	49 597	10 576	29 159	68 319	138 886	331 428	-376 463
Dochód z rodzinnego gosp. rol. na osobę pełnozatrudnioną rodziny ^N	SE430	zł/FWU	37 635	10 448	21 084	42 047	76 429	181 905	501 480
Aktywa ogółem - st. na koniec roku	SE436	zł	1 112 827	451 562	786 873	1 317 780	2 032 533	3 872 646	20 670 391
Zobowiązania ogółem - st. na koniec roku	SE485	zł	63 767	3 081	12 721	53 234	140 836	536 023	3 301 733
Inwestycje netto	SE521	zł	-7 088	-7 162	-12 095	-8 279	-971	39 733	28 444

Wyniki Standardowe reprezentatywne dla pola obserwacji Polskiego FADN w regionach FADN (śred. na gosp.)

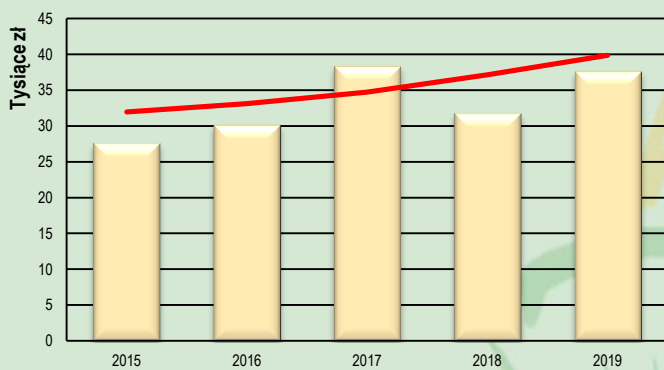


Wyniki Standardowe reprezentatywne dla pola obserwacji Polskiego FADN w regionie Wielkopolska i Śląsk w latach 2015 - 2019 (śred. na gosp.)



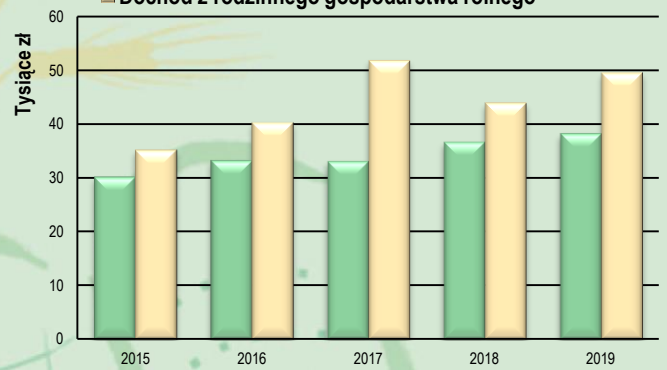
Zmienna FADN	Symbol	J.m.	Lata				
			2015	2016	2017	2018	2019
Produkcja ogółem ^J	SE131	zł	179 874	184 945	194 480	185 082	195 828
Koszty ogółem ^K	SE270	zł	171 790	174 850	173 038	174 328	181 583
w tym koszty bezpośrednie	SE281	zł	91 270	91 294	89 054	86 622	90 968
Dopłaty do działalności operacyjnej	SE605	zł	30 160	33 217	33 048	36 656	38 192
Raty dotacji inwestycyjnych	SE406	zł	1 073	1 048	949	870	1 296
Dochód z rodzinnego gospodarstwa rolnego ^L	SE420	zł	35 223	40 324	51 858	43 969	49 597
Dochód z rodzinnego gosp. rol. na osobę pełnozatrudnioną rodziny ^N	SE430	zł/FWU	27 642	30 144	38 353	31 825	37 635
Aktywa ogółem - st. na koniec roku	SE436	zł	993 853	1 009 140	1 024 205	1 063 591	1 112 827
Zobowiązania ogółem - st. na koniec roku	SE485	zł	67 942	65 506	64 095	71 040	63 767
Inwestycje netto	SE521	zł	65	-10 614	-5 437	-5 508	-7 088

Dochód z rodz. gosp. rol. na osobę pełnozatrudnioną rodziny^N i przec. roczne wynagrodzenie netto w gosp. narodowej [—]

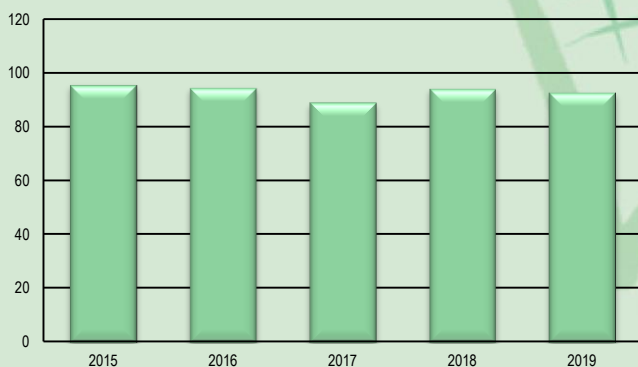


Dopłaty do działalności operacyjnej

Dochód z rodzinnego gospodarstwa rolnego^L

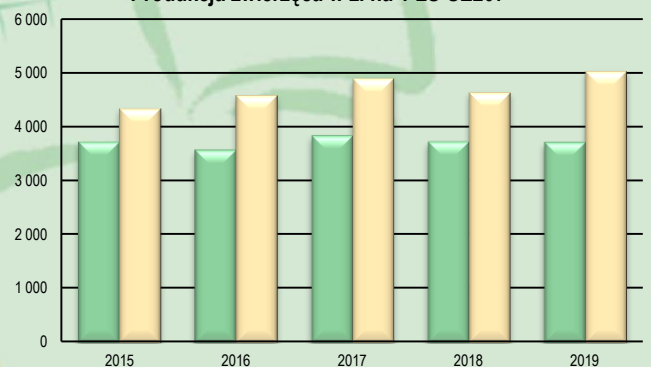


Koszt wytworzenia 100 zł produkcji



Produkcja roślinna w zł na 1 ha SE136

Produkcja zwierzęca w zł na 1 LU SE207



Wybrane definicje:

^j Produkcja ogółem	SE131	zł	Obejmuje: sprzedaż, przekazania do gospodarstwa domowego, zużycie na potrzeby gospodarstwa rolnego, różnicę stanu zapasów, różnicę wartości zwierząt wynikającą ze zmiany cen a pomniejszona jest o zakup zwierząt.
^k Koszty ogółem	SE270	zł	Obejmują: koszty bezpośrednie, koszty ogólnogospodarcze, amortyzację i koszt czynników zewnętrznych. Ujęte są tu koszty dotyczące działalności operacyjnej gospodarstwa rolnego poniesione na produkcję uzyskaną w roku obrachunkowym. Uwzględnione są nakłady produktów potencjalnie towarowych wytworzonych w gospodarstwie rolnym i zużytych w ramach działalności operacyjnej – do celów produkcyjnych (nasiona i sadzonki oraz pasze dla zwierząt żywionych systemem wypasowym i ziarnożernych). Podatki gospodarstwa rolnego i inne opłaty nie są włączone do kosztów ogółem, lecz uwzględniane są przy obliczaniu sald dopłat i podatków dotyczących działalności operacyjnej i inwestycyjnej. Do kosztów ogółem nie włącza się wartości zakupionych zwierząt, ze względu na ujęcie ich w rachunku wartości produkcji.
^l Dochód z rodzinnego gospodarstwa rolnego	SE420	zł	Opłata za zaangażowanie własnych czynników wytwórczych (w przypadku gospodarstw posiadających osobowość prawną tylko ziemi i kapitału) do działalności operacyjnej gospodarstwa rolnego oraz opłata za ryzyko podejmowane przez prowadzącego gospodarstwo rolne w roku obrachunkowym. Dochód ten oblicza się przez dodanie do wartości dodanej netto salda dopłat i podatków dotyczących inwestycji oraz odjęcie kosztu czynników zewnętrznych.
^m Nakłady pracy własnej	SE015	zł	Nakłady pracy w ramach działalności operacyjnej gospodarstwa rolnego osób nieopłaconych = FWU (głównie członków rodziny), wyrażone w jednostkach przeliczeniowych pracy rodziny = osobach pełnozatrudnionych rodziny.
ⁿ Dochód z rodzinnego gosp. rol. na osobę pełnozatrudnioną rodziny	SE430	zł/FWU	Dochód z rodzinnego gospodarstwa rolnego na osobę pełnozatrudnioną rodziny (jednostkę przeliczeniową pracy rodziny) obliczony jest tylko dla gospodarstw rolnych, w których występują nakłady pracy własnej (SE015>0). [SE420/SE015]

Objaśnienia znaków umownych:

- (-) brak gospodarstw w danym typie lub klasie wk. ekonomicznej.
- (.) mniej niż 15 gosp. w próbie FADN w danym typie lub klasie wk. ekonomicznej.

Więcej o:

Polskim FADN: www.fadn.pl

IERiGŻ-PIB: www.ierigz.waw.pl

FADN: www.ec.europa.eu/agriculture/rica/

Wynikach Standardowych: www.fadn.pl → Publikacje

Planie wyboru Polskiego FADN: www.fadn.pl → Publikacje → Pozostałe

Wspólnotowej Typologii Gospodarstw Rolnych:

www.fadn.pl → Metodyka → Typologia

Instytut Ekonomiki Rolnictwa i Gospodarki Żywnościowej

- Państwowy Instytut Badawczy

Zakład Rachunkowości Gospodarstw Rolnych

00-002 Warszawa, ul. Świętokrzyska 20

Tel.: (0 22) 505 45 70

Tel./faks: (0 22) 826 93 22

E-mail: portal@fadn.pl

Internet: www.fadn.pl; www.polskifadn.eu