

Spis Aktywów i Zobowiązań

indywidualnego gospodarstwa rolnego

na dzień: _____

Wersja 2013

Numer Identyfikacyjny Gospodarstwa: _____

METRYCZKA GOSPODARSTWA

Rok obrachunkowy 2013	Numer Identyfikacyjny Gospodarstwa: _____	
	Biuro rachunkowe: _____	_____
	Imię i nazwisko pracownika biura rachunkowego: _____	_____

DANE PERSONALNE POSIADACZA GOSPODARSTWA ROLNEGO

REGON: _____
Imię: _____
Nazwisko: _____

ADRES PRZECHOWYWANIA KSIĄŻEK RACHUNKOWOŚCI ROLNEJ

Ulica: _____		Nr domu: _____	Nr lokalu: _____
Miejscowość: _____		Symbol miejscowości: _____	
Kod pocztowy: _____	Pocztą: _____		
Nr telefonu stacjonarnego z kierunkowym lub telefonu komórkowego: _____			
Długość geograficzna (E): _____		Szerokość geograficzna (N): _____	

Wersja 2013 stanowi zmodyfikowaną wersję 2012.

Modyfikacji dokonał zespół w składzie:

dr inż. Lech GORAJ (kierownik zespołu)

mgr inż. Monika BOCIAN

mgr inż. Piotr CZARNOTA

mgr inż. Michał FIGURA

mgr inż. Katarzyna KAMBO

mgr inż. Beata MALANOWSKA

mgr inż. Elżbieta OLEWNIK

dr inż. Dariusz OSUCH

mgr inż. Adam SMOLIK

Biura rachunkowe oraz Instytut Ekonomiki Rolnictwa i Gospodarki Żywnościowej - PIB zobowiązują się do wykorzystywania uzyskanych danych osobowych i rachunkowych posiadaczy gospodarstw rolnych tylko w zakresie realizowania swoich obowiązków i uprawnień wynikających z ustawy z dnia 29 listopada 2000 r. o zbieraniu i wykorzystywaniu danych rachunkowych z gospodarstw rolnych (Dz.U. z 2001 r. Nr 3 poz. 20 z późniejszymi zmianami). Dane osobowe posiadaczy gospodarstw rolnych są chronione zgodnie z przepisami ustawy z dnia 29 sierpnia 1997 r. o ochronie danych osobowych (tekst jednolity Dz.U. z 2002 r. Nr 101 poz. 926, z późniejszymi zmianami).

W przypadku znalezienia się kart lub książek rachunkowych z zawartymi w nich danymi osobowymi w posiadaniu osób do tego nieupoważnionych, prosimy o kontakt z IERiGŻ - PIB w celu ustalenia sposobu ich zwrotu pod numerem telefonu (22) 826 61 58 lub bezpośrednio ich przesłanie do IERiGŻ - PIB na adres IERiGŻ - PIB (Zakład Rachunkowości Rolnej), ul. Świętokrzyska 20, 00-950 Warszawa 1, Skr. Poczтовая 984.

SPIS TABEL

	TYTUŁ	Strona
	Informacje ogólne	4
	Informacje dotyczące płatności niezwiązanych z produkcją roku bieżącego	4
	Wycena własnych gruntów rolnych na dzień 01.01.	4
Tabela 1	Zasoby ziemi własnej	5
Tabela 2	Nasadzenia drzew i krzewów plonujących w sadach i na plantacjach wieloletnich	6
Tabela 3	Drzewostan leśny	7
Tabela 4	Melioracje szczegółowe	7
Tabela 5	Budynki	8
Tabela 6	Budowle	8
Tabela 7	Środki transportowe	9
Tabela 8	Maszyny i urządzenia techniczne	10-11
Tabela 9	Zakończone ulepszenia w obcych środkach trwałych; wartości niematerialne i prawne oraz kwoty produkcyjne; rozliczenia międzyokresowe kosztów	12
Tabela 10	Środki trwałe w budowie (inwestycje w toku)	13
Tabela 11	Zwierzęta (konie, bydło, trzoda chlewna)	14
Tabela 11 cd1	Zwierzęta (owce, kozy, zwierzęta futerkowe, ryby)	15
Tabela 11 cd2	Zwierzęta (drób, pozostałe zwierzęta)	16
Tabela 12	Zapasy produktów własnych - potencjalnie towarowych	17
Tabela 13	Zapasy produktów własnych - nietowarowych	17
Tabela 14	Zapasy materiałów do działalności operacyjnej (z zakupów, z nieodpłatnych przekazania do gospodarstwa rolnego)	18
Tabela 15	Produkcja roślinna w toku - cykl krótki	19
Tabela 16	Produkcja roślinna w toku - cykl długi (koszty kumulowane od założenia uprawy do pozyskania produktu)	20
Tabela 17	Zaliczki wniesione	21
Tabela 18	Należności	22
Tabela 19	Pozostałe aktywa finansowe	23
Tabela 20	Zobowiązania długoterminowe	24
Tabela 21	Zobowiązania krótkoterminowe	25
Tabela 22	Rozliczenia przychodów przyszłych okresów	26
	Notatki	27-28

INFORMACJE OGÓLNE (wypełnia pracownik biura rachunkowego m.in. na podstawie wywiadu z rolnikiem)

Lokalizacja siedliska bądź większości użytkowników rolnych kiedy brak siedliska	1.1. Województwo: _____	_____
	1.2. Powiat: _____	_____
	1.3. Gmina: _____	_____
	1.4. Rodzaj gminy /a: _____	_____
	1.5. Miejscowość: _____	_____
Położenie większości użytków rolnych	2.1. Okręg podatkowy:	_____
	2.2. Wysokość nad poziom morza /b:	_____
Imię i nazwisko pracownika biura rachunkowego: _____		_____

Kody do Informacji Ogólnych:

a/ Rodzaj gminy:	b/ Wysokość nad poziom morza:
1 - gmina miejska;	1 - poniżej 300 m n.p.m.;
2 - gmina wiejska;	2 - 300 - 600 m n.p.m.;
3 - gmina miejsko-wiejska;	3 - powyżej 600 m n.p.m.;
4 - miasto w gminie miejsko-wiejskiej;	4 - brak danych.
5 - obszar wiejski w gminie miejsko-wiejskiej.	

INFORMACJE DOTYCZĄCE PŁATNOŚCI NIEZWIĄZANYCH Z PRODUKCJĄ ROKU BIEŻĄCEGO /a

Nr pytania	Pytanie	Odpowiedź
1	2	3
1.	Czy w roku 2006 prowadzono uprawę pomidorów? [T; N]	
1.1.	Jeżeli odp. na pyt. 1. [T]ak, to czy w 2006 roku dostarczono pomidory do przetwórstwa (zgodnie ze świadectwem dostawy owoców i warzyw do przetwórstwa)? [T; N]	
1.2.	Jeżeli odp. na pyt. 1.1. [T]ak, to jaką ilość pomidorów sprzedano do przetwórstwa zgodnie z w/w świadectwem [dt]?	
2.	Czy w roku 2006 prowadzono uprawę chmielu? [T; N]	
2.1.	Jeżeli odp. na pyt. 2. [T]ak, to proszę podać powierzchnię referencyjną uprawy chmielu w 2006 roku (powierzchnię do jakiej przysługuje rolnikowi płatność niezwiązana z produkcją) [ha]?	
3.	Czy rolnik posiada prawo do otrzymywania płatności cukrowej? [T; N]	
3.1.	Jeżeli odp. na pyt. 3. [T]ak, to do jakiej ilości referencyjnej buraków cukrowych przysługuje rolnikowi płatność cukrowa na podstawie umowy zawartej z producentem cukru dotyczącej dostawy buraków [tony]?	
4.	Czy w roku 2005 lub 2006 prowadzono uprawę tytoniu ? [T; N]	
4.1.	Jeżeli odp. na pyt. 4. [T]ak, to jaką ilość referencyjną surowca tytoniowego wyprodukowano w ramach umowy kontraktacji lub umowy na uprawę tytoniu w 2005 lub w 2006 roku (ilość surowca do jakiej przysługuje rolnikowi płatność niezwiązana z produkcją) [kg]?	
5.	Czy w roku gospodarczym 2007/2008 prowadzono uprawę ziemniaków skrobiowych? [T; N]	
5.1.	Jeżeli odp. na pyt. 5. [T]ak, to czy otrzymano płatność <u>związaną</u> za ziemniaki skrobiowe wyprodukowane na podstawie umowy kontraktacji zawartej w roku gospodarczym 2007/2008? [T; N]	
5.2.	Jeżeli odp. na pyt. 5.1 [T]ak, to do jakiej ilości referencyjnej surowca wyrażonej w ilości ekwiwalentu skrobi, decyzją ARR, stwierdzono nabycie prawa do uzyskania płatności <u>niezwiązanej</u> [kg]?	
6.	Czy w roku gospodarczym 2008 prowadzono uprawę owoców miękkich? [T; N]	
6.1.	Jeżeli odp. na pyt. 6. [T]ak, to czy gospodarstwu przyznano przejściową płatność z tytułu owoców miękkich za rok 2008? [T; N]	
6.2.	Jeżeli odp. na pyt. 6.1. [T]ak, to proszę podać powierzchnię referencyjną uprawy owoców miękkich w 2008 roku (powierzchnię do jakiej przysługuje rolnikowi płatność niezwiązana z produkcją) [ha]?	

a/ tzw. "płatności historyczne"

WYCENA WŁASNYCH GRUNTÓW ROLNYCH NA DZIEŃ 01.01.

1	Ile byłby Pan/i skłonny zapłacić za własne grunty rolne przeznaczone na cele rolnicze (wycena na dzień 01.01.) [zł]?	
---	--	--

ZASOBY ZIEMI WŁASNEJ

TABELA 1

Rodzaj gruntu	Klasa bonitacji	Kod	Powierzchnia /a	
			[ha]	[ar]
1		2	3	
Grunty orne	I	11-11-10		
	II	11-11-20		
	IIIa	11-11-30		
	IIIb	11-11-40		
	IVa	11-11-50		
	IVb	11-11-60		
	V	11-11-70		
	VI	11-11-80		
	VIz	11-11-90		
Razem grunty orne				
Grunty pod sadami, szkółkami drzew i krzewów owocowych oraz winnicami	I	11-12-10		
	II	11-12-20		
	IIIa	11-12-30		
	IIIb	11-12-40		
	IVa	11-12-50		
	IVb	11-12-60		
	V	11-12-70		
	VI	11-12-80		
	VIz	11-12-90		
Razem grunty pod sadami				
Użytki zielone (łąki + pastwiska)	I	11-13-10		
	II	11-13-20		
	III	11-13-30		
	IV	11-13-40		
	V	11-13-50		
	VI	11-13-60		
	VIz	11-13-70		
Razem użytki zielone				
Razem użytki rolne				
Grunty pod lasami		11-21-00		
Grunty zadrzewione i zakrzewione		11-22-00		
Grunty pod stawami rybnymi		11-30-00		
Grunty pod jeziorami o wodach stojących nadających się do chowu, hodowli ryb		11-40-00		
Inne grunty gospodarstwa rolnego / b		11-50-00		
Nieużytki		11-60-00		
Grunty pod zabudową mieszkalną i działalnością pozarolniczą, ogródek przydomowy w siedlisku itp.		11-70-00		
OGÓŁEM				

a/ Należy wypełnić na podstawie rejestru gruntów.

b/ Teren wykorzystywany dla agroturystyki (pola namiotowe, parkingowe itp.). Żwirownie, piaskownie itp. Grunty pod budynkami gospodarczymi, drogami i podwórkami.

NASADZENIA DRZEW I KRZEWÓW PLONUJĄCYCH w SADACH i na PLANTACJACH WIELOLETNIACH /a

TABELA 2

Gatunek nasadzenia	Kod	Powierzchnia		Wartość bieżąca na początek roku /b		Przewidywana liczba lat dalszego użytkowania	Rok rozpoczęcia eksploatacji środka trwałego
		[ha]	[ar]	[zł]	[gr]		
1	2	3		4		5	6
1.	12-_____						
2.	12-_____						
3.	12-_____						
4.	12-_____						
5.	12-_____						
6.	12-_____						
7.	12-_____						
8.	12-_____						
9.	12-_____						
10.	12-_____						
11.	12-_____						
12.	12-_____						
13.	12-_____						
14.	12-_____						
15.	12-_____						
16.	12-_____						
17.	12-_____						
18.	12-_____						
19.	12-_____						
20.	12-_____						
21.	12-_____						
22.	12-_____						
23.	12-_____						
24.	12-_____						
25.	12-_____						
26.	12-_____						
27.	12-_____						
28.	12-_____						
29.	12-_____						
30.	12-_____						
RAZEM							

a/ Dotyczy także nasadzeń trwałych plonujących pod osłonami wysokimi o ile zajmują minimum 0,01 ha.

b/ Wartość bieżąca = wartość początkowa netto w cenach bieżących (bez VAT) - oszacowana wartość umorzenia.

DRZEWOSTAN LEŚNY

TABELA 3

Gatunek drzew /a	Kod	Wiek drzew	Powierzchnia		Stopień zadrzewienia /b (maks. = 1)
		[lata]	[ha]	[ar]	
1	2	3	4		5
1.	13-_____				
2.	13-_____				
3.	13-_____				
4.	13-_____				
5.	13-_____				
6.	13-_____				
7.	13-_____				
8.	13-_____				
9.	13-_____				
10.	13-_____				
11.	13-_____				
12.	13-_____				
RAZEM					

a/ W drzewostanach mieszanych określić jeden wiodący gatunek.

b/ Normalny stopień zadrzewienia = 1. W przypadku przerzedzonego drzewostanu wartość tego wskaźnika może być mniejsza np. 0,5; 0,7; 0,9.

MELIORACJE SZCZEGÓŁOWE /a

TABELA 4

Rodzaj budowli lub urządzenia	Kod	J.m.	Ilość	Wartość bieżąca na początek roku /b		Przewidywana liczba lat dalszego użytkowania	Rok rozpoczęcia eksploatacji środka trwałego
			[m, szt., ha]	[zł]	[gr]		
1	2	3	4	5		6	7
1.	14-_____						
2.	14-_____						
3.	14-_____						
4.	14-_____						
5.	14-_____						
6.	14-_____						
7.	14-_____						
8.	14-_____						
9.	14-_____						
10.	14-_____						
11.	14-_____						
12.	14-_____						

a/ Dotyczy stałych budowli oraz urządzeń nawadniających i odwadniających na użytkach rolnych, a także urządzeń stawów rybnych.

b/ Wartość bieżąca = wartość początkowa netto w cenach bieżących (bez VAT) - oszacowana wartość umorzenia.

BUDYNKI /a**TABELA 5**

Rodzaj budynku	Kod	Wartość bieżąca na początek roku /b		Przewidywana liczba lat dalszego użytkowania	Rok rozpoczęcia eksploatacji środka trwałego
		[zł]	[gr]	[lata]	[rok]
1	2	3		4	5
1.	15-10-____				
2.	15-10-____				
3.	15-10-____				
4.	15-10-____				
5.	15-10-____				
6.	15-10-____				
7.	15-10-____				
8.	15-10-____				
9.	15-10-____				
10.	15-10-____				
11.	15-10-____				
12.	15-10-____				
RAZEM					

a/ Dotyczy budynków inwentarskich, składowych, szklarni powyżej 100 m² oraz pozostałych budynków GR.

b/ Wartość bieżąca = wartość początkowa netto w cenach bieżących (bez VAT) - oszacowana wartość umorzenia.

BUDOWLE /a**TABELA 6**

Rodzaj budowli	Kod	Wartość bieżąca na początek roku /b		Przewidywana liczba lat dalszego użytkowania	Rok rozpoczęcia eksploatacji środka trwałego
		[zł]	[gr]	[lata]	[rok]
1	2	3		4	5
1.	15-20-____				
2.	15-20-____				
3.	15-20-____				
4.	15-20-____				
5.	15-20-____				
6.	15-20-____				
7.	15-20-____				
8.	15-20-____				
9.	15-20-____				
10.	15-20-____				
11.	15-20-____				
12.	15-20-____				
RAZEM					

a/ Dotyczy silosów, szklarni do 100 m², tuneli foliowych, ogrodzeń oraz pozostałych budowli GR.

b/ Wartość bieżąca = wartość początkowa netto w cenach bieżących (bez VAT) - oszacowana wartość umorzenia.

Rodzaj środka transportowego	Kod	Wartość bieżąca na początek roku /b		Przewidywana liczba lat dalszego użytkowania	Charakterystyka pojazdu /c	Rok rozpoczęcia eksploatacji środka trwałego
		[zł]	[gr]	[lata]	[KM, cm ³ , t]	[rok]
1	2	3		4	5	6
1.	16-____					
2.	16-____					
3.	16-____					
4.	16-____					
5.	16-____					
6.	16-____					
7.	16-____					
8.	16-____					
9.	16-____					
10.	16-____					
11.	16-____					
12.	16-____					
13.	16-____					
14.	16-____					
15.	16-____					
16.	16-____					
17.	16-____					
18.	16-____					
19.	16-____					
20.	16-____					
21.	16-____					
22.	16-____					
23.	16-____					
24.	16-____					
25.	16-____					
26.	16-____					
27.	16-____					
28.	16-____					
29.	16-____					
RAZEM						

a/ Dotyczy samochodów dostawczych i ciężarowych, ciągników oraz pozostałych środków transportowych GR (np. przyczep, wozów gospodarczych). Także samochodów osobowych, jeśli są **wyłącznie** wykorzystywane dla potrzeb GR.

b/ Wartość bieżąca = wartość początkowa netto w cenach bieżących (bez VAT) - oszacowana wartość umorzenia.

c/ **Moc silnika** w przypadku samochodów dostawczych i ciężarowych oraz ciągników. **Pojemność silnika** tylko dla samochodów osobowych. **ładowność** tylko dla przyczep i naczep.

Rodzaj maszyny lub urządzenia	Kod	Wartość bieżąca na początek roku /b		Przewidywana liczba lat dalszego użytkowania	Rok rozpoczęcia eksploatacji środka trwałego
		[zł]	[gr]	[lata]	[rok]
1	2	3		4	5
1.	17-____				
2.	17-____				
3.	17-____				
4.	17-____				
5.	17-____				
6.	17-____				
7.	17-____				
8.	17-____				
9.	17-____				
10.	17-____				
11.	17-____				
12.	17-____				
13.	17-____				
14.	17-____				
15.	17-____				
16.	17-____				
17.	17-____				
18.	17-____				
19.	17-____				
20.	17-____				
21.	17-____				
22.	17-____				
23.	17-____				
24.	17-____				
25.	17-____				
26.	17-____				
27.	17-____				
28.	17-____				
29.	17-____				
30.	17-____				
31.	17-____				
RAZEM lub do przeniesienia					

a / Dotyczy maszyn rolniczych, urządzeń technicznych oraz maszyn energetycznych.

b/ Wartość bieżąca = wartość początkowa netto w cenach bieżących (bez VAT) - oszacowana wartość umorzenia.

Rodzaj maszyny lub urządzenia	Kod	Wartość bieżąca na początek roku /b		Przewidywana liczba lat dalszego użytkowania	Rok rozpoczęcia eksploatacji środka trwałego
		[zł]	[gr]	[lata]	[rok]
1	2	3		4	5
Z przeniesienia					
32.	17-_____				
33.	17-_____				
34.	17-_____				
35.	17-_____				
36.	17-_____				
37.	17-_____				
38.	17-_____				
39.	17-_____				
40.	17-_____				
41.	17-_____				
42.	17-_____				
43.	17-_____				
44.	17-_____				
45.	17-_____				
46.	17-_____				
47.	17-_____				
48.	17-_____				
49.	17-_____				
50.	17-_____				
51.	17-_____				
52.	17-_____				
53.	17-_____				
54.	17-_____				
55.	17-_____				
56.	17-_____				
57.	17-_____				
58.	17-_____				
59.	17-_____				
60.	17-_____				
61.	17-_____				
RAZEM					

a / Dotyczy maszyn rolniczych, urządzeń technicznych oraz maszyn energetycznych.

b/ Wartość bieżąca = wartość początkowa netto w cenach bieżących (bez VAT) - oszacowana wartość umorzenia.

**ZAKOŃCZONE ULEPSZENIA w OBCYCH ŚRODKACH TRWAŁYCH;
WNIP ORAZ KWOTY PRODUKCYJNE;
ROZLICZENIA MIĘDZYOKRESOWE KOSZTÓW /a**

TABELA 9

Wyszczególnienie	Kod	Wartość bieżąca na początek roku /b		Przewidywana liczba lat dalszego użytkowania /c	Ilość referencyjna /d	Rok rozpoczęcia eksploatacji środka trwałego
		[zł]	[gr]			
1	2	3		4	5	6

[a] Zakończone ulepszenia w obcych środkach trwałych

1.	19-00-____				X	
2.	19-00-____					
3.	19-00-____					
4.	19-00-____					
5.	19-00-____					
6.	19-00-____					
7.	19-00-____					
RAZEM						

[b] Wartości niematerialne i prawne oraz kwoty produkcyjne

1.	18-____					
2.	18-____					
3.	18-____					
4.	18-____					
5.	18-____					
6.	18-____					
7.	18-____					
8.	18-____					
RAZEM						

[c] Rozliczenia międzyokresowe kosztów

1.	18-2____				X	
2.	18-2____					
3.	18-2____					
4.	18-2____					
5.	18-2____					
6.	18-2____					
7.	18-2____					
8.	18-2____					
RAZEM						

a/ Rozliczenia międzyokresowe kosztów to koszty poniesione, które podlegają rozliczeniu w latach następnych (np. rekultywacja gruntów, zagospodarowanie pomelioracyjne).

b/ Wartość bieżąca = wartość początkowa netto w cenach bieżących (bez VAT) - oszacowana wartość umorzenia (lub kwota odpisana w koszty ubiegłych okresów).

c/ W przypadku rozliczeń międzyokresowych kosztów należy wpisać liczbę lat dalszego ich rozliczania.


d/ Dotyczy tylko kwot produkcyjnych.

ŚRODKI TRWAŁE W BUDOWIE
(inwestycje w toku) /a


TABELA 10

Rodzaj inwestycji lub ulepszenia	Kod	J. m.	Ilość	Rok rozpoczęcia	Wartość	
			[m, szt., ha]	[rrrr]	[zł]	[gr]
1	2	3	4	5	6	

[a] Własne środki trwałe w budowie (inwestycje w toku)

1.	0_____						
2.	0_____						
3.	0_____						
4.	0_____						
5.	0_____						
6.	0_____						
7.	0_____						
8.	0_____						
9.	0_____						
10.	0_____						
11.	0_____						
12.	0_____						
13.	0_____						
14.	0_____						
15.	0_____						
16.	0_____						
17.	0_____						
18.	0_____						
19.	0_____						
RAZEM							

[b] Niezakończone ulepszenia w obcych środkach trwałych (inwestycje w toku)

1.	09-_____						
2.	09-_____						
3.	09-_____						
4.	09-_____						
5.	09-_____						
6.	09-_____						
7.	09-_____						
8.	09-_____						
9.	09-_____						
RAZEM							

a/ Dotyczy inwestycji i ulepszeń budowlano-montażowych, a także nasadzeń drzew i krzewów w sadach oraz na plantacjach wieloletnich, nasadzeń trwałych pod osłonami wysokimi do okresu wejścia w plonowanie, zakładania lasu oraz rekultywacji gruntów.

ZWIERZĘTA (KONIE, BYDŁO, TRZODA CHLEWNA)
TABELA 11

Gatunki i grupy zwierząt		J.m.	Kod	Ilość	Średnia waga 1 szt. w grupie	Cena jednostkowa netto /a	
				[szt.]		[kg]	[zł]
1		2	3	4	5	6	
Konie	Ogierzy 3-letnie i starsze	szt.	66-11-11		X		
	Klaczce 3-letnie i starsze	szt.	66-11-12				
	Pozostałe konie 3-letnie i starsze	szt.	66-11-19				
	Konie od 2 do 3 lat	szt.	66-11-20				
	Konie (młodzież) od 6 mies. do 2 lat	szt.	66-11-60				
	Konie (źrebięta) poniżej 6 mies.	szt.	66-11-70				
RAZEM konie							
Bydło	Buhaje	szt.	66-21-00				
	Krowy	mleczne	szt.	66-22-10			
		mamki	szt.	66-22-20			
		wybrakowane mleczne	kg	66-22-30			
		pozostałe	kg	66-22-90			
	Jałowizna 2-letnia i starsza	byki	do hodowli	szt.	66-23-11		
			do opasu	kg	66-23-12		
		jałówki	do hodowli	szt.	66-23-21		
			do opasu	kg	66-23-22		
	Jałowizna od 1 do 2 lat	byczki	kg	66-24-10			
		jałówki	kg	66-24-20			
	Cielęta od 6 mies. do 1 roku		kg	66-26-00			
	Cielęta poniżej 6 mies.	do opasu	kg	66-27-10			
		pozostałe	kg	66-27-90			
RAZEM bydło							
Trzoda chlewna	Knury	szt.	66-51-00				
	Maciory	szt.	66-52-00				
	Wybrakowane knury i maciory		kg	66-53-00			
	Trzoda chlewna do hodowli o wadze 50 kg i więcej	Knurki	szt.	66-54-10			
		Loszki	szt.	66-54-20			
	Tuczniki o wadze 50 kg i więcej		kg	66-55-00			
	Warchlaki o wadze od 20 do 50 kg	do hodowli	kg	66-56-10			
		do tuczu	kg	66-56-20			
Prosięta o wadze poniżej 20 kg		kg	66-57-00				
RAZEM trzoda chlewna							

a/ Cena jednostkowa netto odpowiednia dla obowiązującej j.m. (w kol. 2).

**ZWIERZĘTA (OWCE, KOZY,
ZWIERZĘTA FUTERKOWE, RYBY)**
TABELA 11 cd1

Gatunki i grupy zwierząt		J.m.	Kod	Ilość	Średnia waga 1 szt. w grupie	Cena jednostkowa netto /a	
				[szt.]		[kg]	[zł]
1		2	3	4	5	6	
Owce	Tryki	szt.	66-31-10				
	Matki owcze	szt.	66-31-20				
	Jarlice 1-roczone i starsze	kg	66-31-30				
	Pozostałe owce 1-roczone i starsze	kg	66-31-90				
	Młódzież owcza od 3 mies. do 1 roku	kg	66-36-00				
	Jagnięta do 3 mies.	kg	66-37-00				
RAZEM owce							
Kozy	Kozły	szt.	66-41-10				
	Matki kozie	szt.	66-41-20				
	Kózki 1-roczone i starsze	kg	66-41-30				
	Pozostałe kozy 1-roczone i starsze	kg	66-41-90				
	Młódzież od 3 mies. do 1 roku	kg	66-46-00				
	Kozłęta do 3 mies.	kg	66-47-00				
RAZEM kozy							
Zwierzęta futerkowe	matki	szt.	66-8┐-12				
		szt.	66-8┐-19				
		szt.	66-8┐-70				
	dorosłe pozostałe	szt.	66-8┐-12				
		szt.	66-8┐-19				
		szt.	66-8┐-70				
	młode	szt.	66-8┐-12				
		szt.	66-8┐-19				
		szt.	66-8┐-70				
	matki	szt.	66-8┐-12				
		szt.	66-8┐-19				
		szt.	66-8┐-70				
dorosłe pozostałe	szt.	66-8┐-12					
	szt.	66-8┐-19					
	szt.	66-8┐-70					
młode	szt.	66-8┐-12					
	szt.	66-8┐-19					
	szt.	66-8┐-70					
RAZEM zwierzęta futerkowe							
Ryby	Ryby - dorosłe	kg	66-71-00				
	Karczki	kg	66-72-00				
	Narybek	kg	66-77-00				
RAZEM ryby							

a/ Cena jednostkowa netto odpowiednia dla obowiązującej j.m. (w kol. 2).

ZWIERZĘTA (DRÓB, POZOSTAŁE ZWIERZĘTA)
TABELA 11 cd2

Gatunki i grupy zwierząt		J.m.	Kod	Ilość		Cena jednostkowa netto /a		
				[szt.]		[zł]	[gr]	
1		2	3	4	5			
Drób	Kury	Kury nioski	szt.	66-61-21				
		Wybrakowane kury nioski	szt.	66-61-23				
		Koguty i pozostałe kury	szt.	66-61-29				
		Kurki na nioski 2 tyg. i starsze	szt.	66-61-40				
		Brojlery kurze 2 tyg. i starsze	szt.	66-61-50				
		Pisklęta kurze poniżej 2 tyg.	szt.	66-61-70				
	Gęsi	Dorośle	szt.	66-62-10				
		Młode	szt.	66-62-60				
		Pisklęta poniżej 2 tyg.	szt.	66-62-70				
	Kaczki	Dorośle	szt.	66-63-10				
		Młode	szt.	66-63-60				
		Pisklęta poniżej 2 tyg.	szt.	66-63-70				
	Indyki	Dorośle	szt.	66-64-10				
		Młode	szt.	66-64-60				
		Pisklęta poniżej 2 tyg.	szt.	66-64-70				
		Dorośle	szt.	66-69-10				
		Młode	szt.	66-69-60				
		Pisklęta poniżej 2 tyg.	szt.	66-69-70				
		Dorośle	szt.	66-69-10				
		Młode	szt.	66-69-60				
		Pisklęta poniżej 2 tyg.	szt.	66-69-70				
	RAZEM drób							
	Pszczoły - pnie		szt.	66-91-00				
	Pozostałe zwierzęta			66-_____				
			66-_____					
			66-_____					
			66-_____					
			66-_____					
			66-_____					
			66-_____					
			66-_____					
			66-_____					
			66-_____					
RAZEM pozostałe zwierzęta								

a/ Cena jednostkowa netto odpowiednia dla obowiązującej j.m. (w kol. 2).

**ZAPASY PRODUKTÓW WŁASNYCH
- POTENCJALNIE TOWAROWYCH /a**

TABELA 12

Rodzaj produktu	Kod	J.m.	Ilość	Cena jednostkowa netto	
				[zł]	[gr]
1	2	3	4	5	
1.	ó_____				
2.	ó_____				
3.	ó_____				
4.	ó_____				
5.	ó_____				
6.	ó_____				
7.	ó_____				
8.	ó_____				
9.	ó_____				
10.	ó_____				
11.	ó_____				
12.	ó_____				
13.	ó_____				
14.	ó_____				
15.	ó_____				
16.	ó_____				
17.	ó_____				
18.	ó_____				
19.	ó_____				
20.	ó_____				
RAZEM					

a/ Zboża, ziemniaki, nasiona: strączkowych jadalnych, pastewnych i innych roślin, rośliny przemysłowe, warzywa, owoce, materiał szkółkarski oraz produkty przetworzone w gospodarstwie rolnym z roślin towarowych, a także wełna, jaja, miód, pierze, puch, skóry zwierząt, sery oraz kopaliny itp.

ZAPASY PRODUKTÓW WŁASNYCH - NIETOWAROWYCH /a

TABELA 13

Rodzaj produktu	Kod	J.m.	Ilość
1	2	3	4
1.	ó_____		
2.	ó_____		
3.	ó_____		
4.	ó_____		
5.	ó_____		
6.	ó_____		
7.	ó_____		
RAZEM			

a/ Siana, kiszonki, okopowe pastewne, słomy oraz obornik, gnojówka, gnojowica.

ZAPASY MATERIAŁÓW do DZIAŁALNOŚCI OPERACYJNEJ

(z zakupów, z nieodpłatnych przekazania do gospodarstwa rolnego) /a

TABELA 14

Rodzaj materiału /b	Kod	J.m.	Ilość	Cena jednostkowa netto	
				[zł]	[gr]
1	2	3	4	5	
1.	5□□□□□□				
2.	5□□□□□□				
3.	5□□□□□□				
4.	5□□□□□□				
5.	5□□□□□□				
6.	5□□□□□□				
7.	5□□□□□□				
8.	5□□□□□□				
9.	5□□□□□□				
10.	5□□□□□□				
11.	5□□□□□□				
12.	5□□□□□□				
13.	5□□□□□□				
14.	5□□□□□□				
15.	5□□□□□□				
16.	5□□□□□□				
17.	5□□□□□□				
18.	5□□□□□□				
19.	5□□□□□□				
20.	5□□□□□□				
21.	5□□□□□□				
22.	5□□□□□□				
23.	5□□□□□□				
24.	5□□□□□□				
25.	5□□□□□□				
26.	5□□□□□□				
27.	5□□□□□□				
28.	5□□□□□□				
29.	5□□□□□□				
30.	5□□□□□□				
RAZEM:					

a/ nasiona; sadzeniaki; nawozy mineralne (makro i mikronawozy), wapniowe, organiczne; środki ochrony roślin oraz wszystkie pasze (treściwe; objętościowe; dodatki mineralne itp.); leki i środki weterynaryjne; środki dezynfekujące; środki czystości; ściółki (słoma; trociny itp.) oraz inne środki do produkcji zwierzęcej; opał; paliwa napędowe (w dużych zbiornikach); oleje silnikowe; części zamienne do maszyn i materiały budowlane wyłącznie do działalności operacyjnej gospodarstwa.

b/ w przypadku nawozów mineralnych wpisać zawartość procentową NPK [N, P₂O₅, K₂O]

Rodzaj nakładu /b		Kod	J.m.	Ilość	Cena jednostkowa netto		Wartość		
					[zł]	[gr]	[zł]	[gr]	
1		2	3	4	5		6 = 4 * 5		
Materiał siewny: nasiona, sadzonki, sadzonki. z własnej produkcji		6_____							
		6_____							
		6_____							
		6_____							
		6_____							
		6_____							
	z zakupów i nieodpłatnych przekazania		51-10-00						
			51-10-00						
			51-10-00						
			51-10-00						
			51-10-00						
			51-10-00						
	Nawozy mineralne		51-2_____						
		51-2_____							
		51-2_____							
		51-2_____							
		51-2_____							
		51-2_____							
Nawozy organiczne z zakupów i nieodpłatnych przekazania		51-40-00							
		51-40-00							
		51-40-00							
		51-40-00							
Środki ochrony roślin		51-50-00							
		51-50-00							
		51-50-00							
		51-50-00							

RAZEM									

a/ Dotyczy nakładów poniesionych jesienią roku ubiegłego na oziminy, oraz pod tegoroczne zasiewy roślin jarych.

b/ W przypadku nawozów mineralnych wpisać zawartość procentową NPK [N, P₂O₅, K₂O]

PRODUKCJA ROŚLINNA w TOKU - CYKL DŁUGI
 (koszty kumulowane od założenia uprawy do pozyskania produktu) /a

TABELA 16

Rodzaj produkcji (uprawy)	Kod	Rok rozpoczęcia	Powierzchnia		Wartość /b	
			[ha]	[ar]	[zł]	[gr]
1	2	3	4		5	
1.	02-_____					
2.	02-_____					
3.	02-_____					
4.	02-_____					
5.	02-_____					
6.	02-_____					
7.	02-_____					
8.	02-_____					
9.	02-_____					
10.	02-_____					
11.	02-_____					
12.	02-_____					
13.	02-_____					
14.	02-_____					
15.	02-_____					
16.	02-_____					
17.	02-_____					
18.	02-_____					
19.	02-_____					
20.	02-_____					
21.	02-_____					
22.	02-_____					
23.	02-_____					
24.	02-_____					
25.	02-_____					
26.	02-_____					
27.	02-_____					
28.	02-_____					
RAZEM						

a/ Dotyczy upraw, z których produkt finalny pozyskiwany jest jednorazowo po kilku latach ponoszenia kosztów, np. uprawy szkółkarskie (drzew i krzewów owocowych oraz ozdobnych itp.), plantacje choinek bożonarodzeniowych oraz rośliny ozdobne wieloletnie produkowane pod osłonami wysokimi, z grupy kodów 02-4 i 02-5.

b/ Wartość netto (bez VAT) przy pierwszej inwentaryzacji obliczyć według specyfikacji nakładów z Tab. 14 KOiZ, uwzględniając wszystkie lata ponoszonych kosztów.

l.p.	Przedmiot zaliczki	Kod	Wartość	
			[zł]	[gr]
1	2	3	4	

[a] na poczet wartości niematerialnych i prawnych oraz kwot produkcyjnych

1		18-_____		
		18-_____		
		18-_____		
		18-_____		

X	RAZEM	X		

[b] na poczet środków trwałych w budowie (inwestycji w toku) /b

1		_____		

X	RAZEM	X		

[c] na poczet przyszłych dostaw materiałów i usług oraz świadczeń finansowych

1		_____		

X	RAZEM	X		

a/ Także zadatki.

b/ Także na poczet zakupu środków trwałych.

Lp.	Tytuł należności	Kod	Wartość	
			[zł]	[gr]
1	2	3	4	
1		_____		

✕	RAZEM	✕		

a/ Kwoty pieniężne należne gospodarstwu rolnemu od osób trzecich za sprzedane, ale jeszcze nieopłacone: zwierzęta, produkty, usługi, środki trwałe, WNiP, kwoty produkcyjne, a także przyznane dotacje i odszkodowania (które nie wpłynęły jeszcze do GR).

Rodzaj	Kod	Wartość	
		[zł]	[gr]
1	2	3	

[a] Finansowy majątek trwały /a

1.	18-3_ _ _ _		
2.	18-3_ _ _ _		
3.	18-3_ _ _ _		
4.	18-3_ _ _ _		
5.	18-3_ _ _ _		
6.	18-3_ _ _ _		
7.	18-3_ _ _ _		
8.	18-3_ _ _ _		
9.	18-3_ _ _ _		
10.	18-3_ _ _ _		
11.	18-3_ _ _ _		
12.	18-3_ _ _ _		
RAZEM	X		

[b] Środki pieniężne /b

1.	31- _ _ _ _		
2.	31- _ _ _ _		
3.	31- _ _ _ _		
4.	31- _ _ _ _		
5.	31- _ _ _ _		
6.	31- _ _ _ _		
7.	31- _ _ _ _		
8.	31- _ _ _ _		
9.	31- _ _ _ _		
10.	31- _ _ _ _		
11.	31- _ _ _ _		
RAZEM	X		

a/ Do finansowego majątku trwałego zaliczamy:

- udziały i akcje w obcych jednostkach posiadane przez gospodarstwo rolne;
- inne długoterminowe papiery wartościowe posiadane przez gospodarstwo rolne (np. obligacje powyżej 1 roku).

b/ Do środków pieniężnych zaliczamy:

- kasę gospodarstwa rolnego (gotówka);
- rachunek bankowy bieżący gospodarstwa rolnego;
- krótkoterminowe papiery wartościowe gospodarstwa rolnego (np. obligacje z terminem wykupu do 1 roku);
- pozostałe środki pieniężne gospodarstwa rolnego (np. weksle z terminem płatności do 1 roku, czeki i lokaty krótkoterminowe).

ZOBOWIĄZANIA DŁUGOTERMINOWE

TABELA 20

Lp.	Rodzaj kredytu, pożyczki lub innego zobowiązania	Kod	W tym do spłaty kwota rat:					
			Wartość		zaległych (przetartimowanych)		bieżących /a	
			[zł]	[gr]	[zł]	[gr]	[zł]	[gr]
1	2	3	4		5		6	

[a] Kredyty, pożyczki długoterminowe

1		41-_____						
		41-_____						
		41-_____						
		41-_____						
		41-_____						
		41-_____						
		41-_____						
		41-_____						
		41-_____						
		41-_____						
		41-_____						
		41-_____						
		41-_____						
		41-_____						
		41-_____						
		41-_____						
		41-_____						
		41-_____						
		41-_____						
		41-_____						
	RAZEM							

[b] Pozostałe zobowiązania długoterminowe /b

1		_____						

	RAZEM							

a/ Raty kredytu długoterminowego wyznaczone przez kredytodawcę do spłaty w danym roku obrachunkowym.
 b/ Za dostarczone (zakupione) rolnikowi środki trwałe, WNIp, materiały, usługi, kwoty produkcyjne itp. z płatnością uzgodnioną, wykraczającą poza okres 1 roku.
 Tu także spłaty rodzinne obciążające GR.

ZOBOWIĄZANIA KRÓTKOTERMINOWE

TABELA 21

Lp.	Rodzaj kredytu, przedmiot zaliczki lub innego zobowiązania	Kod	Wartość	
			[zł]	[gr]
1	2	3	4	

[a] Kredyty, pożyczki krótkoterminowe

1		42-_____		
		42-_____		
		42-_____		
		42-_____		
		42-_____		
		42-_____		
	Debet na rachunku bankowym bieżącym	45-00-00		
✕	RAZEM	✕		

[b] Zaliczki otrzymane na poczet przyszłych dostaw produktów i usług /a

1		_____		

✕	RAZEM	✕		

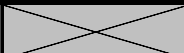
[c] Zobowiązania krótkoterminowe / b

1		_____		

✕	RAZEM	✕		

a/ Także zaliczki i zadatki otrzymane na poczet sprzedaży środków trwałych GR, WNiP oraz kwot produkcyjnych.

b/ Za dostarczone (zakupione) materiały i usługi oraz niezapłacone świadczenia finansowe, a także zakupione środki trwałe, WNiP oraz kwoty produkcyjne z płatnością uzgodnioną nieprzekraczającą 1 roku.

Wyszczególnienie	Kod	Wartość bieżąca na początek roku /b		Przewidywana liczba lat rozliczania
		[zł]	[gr]	[lata]
1	2	3		4
1.	2_____			
2.	2_____			
3.	2_____			
4.	2_____			
5.	2_____			
6.	2_____			
7.	2_____			
8.	2_____			
9.	2_____			
10.	2_____			
11.	2_____			
12.	2_____			
13.	2_____			
14.	2_____			
15.	2_____			
16.	2_____			
17.	2_____			
18.	2_____			
19.	2_____			
20.	2_____			
21.	2_____			
22.	2_____			
23.	2_____			
24.	2_____			
25.	2_____			
26.	2_____			
27.	2_____			
28.	2_____			
29.	2_____			
30.	2_____			
RAZEM				

a/ Dotyczy dotacji do inwestycji.

b/ Wartość bieżąca = wartość początkowa netto - oszacowana wartość włączona w przychody ubiegłych okresów.

