



# Spis Aktywów i Zobowiązań

## indywidualnego gospodarstwa rolnego

na dzień: \_\_\_\_\_

Wersja 2010

**Numer Identyfikacyjny Gospodarstwa:** \_\_\_\_\_

Rok obrachunkowy 2010	Numer Identyfikacyjny Gospodarstwa: _____	
	Biuro rachunkowe: _____	_____
	Imię i nazwisko pracownika biura rachunkowego: _____	_____
<b>DANE PERSONALNE POSIADACZA GOSPODARSTWA ROLNEGO</b>		
REGON: _____		
Imię: _____		
Nazwisko: _____		
<b>ADRES KORESPONDENCYJNY POSIADACZA GOSPODARSTWA ROLNEGO</b>		
Ulica: _____		Nr domu: _____ Nr lokalu: _____
Miejscowość: _____		Symbol miejscowości: _____
Kod pocztowy: _____	Poczta: _____	
Nr telefonu stacjonarnego z kierunkowym lub telefonu komórkowego: _____		
Długość geograficzna (E): _____		Szerokość geograficzna (N): _____

Wersja 2010 stanowi zmodyfikowaną wersję 2009.

Modyfikacji dokonał zespół w składzie:

**dr inż. Lech GORAJ (kierownik zespołu)**

**mgr inż. Monika BOCIAN**

**mgr Piotr CZARNOTA**

**mgr Elżbieta OLEWNIK**

**dr inż. Dariusz OSUCH**

**mgr inż. Adam SMOLIK**

**Biura rachunkowe oraz Instytut Ekonomiki Rolnictwa i Gospodarki Żywnościowej - PIB zobowiązują się do wykorzystywania uzyskanych danych osobowych i rachunkowych posiadaczy gospodarstw rolnych tylko w zakresie realizowania swoich obowiązków i uprawnień wynikających z ustawy z dnia 29 listopada 2000 r. o zbieraniu i wykorzystywaniu danych rachunkowych z gospodarstw rolnych (Dz.U. z 2001 r. Nr 3 poz. 20 z późniejszymi zmianami). Dane osobowe posiadaczy gospodarstw rolnych są chronione zgodnie z przepisami ustawy z dnia 29 sierpnia 1997 r. o ochronie danych osobowych (tekst jednolity Dz.U. z 2002 r. Nr 101 poz. 926).**

**W przypadku znalezienia się kart lub książek rachunkowych z zawartymi w nich danymi osobowymi w posiadaniu osób do tego nieupoważnionych, prosimy o kontakt z IERiGŻ - PIB w celu ustalenia sposobu ich zwrotu pod numerem telefonu (22) 826 61 58 lub bezpośrednio ich przesłanie do IERiGŻ - PIB na adres IERiGŻ - PIB (Zakład Rachunkowości Rolnej), ul. Świętokrzyska 20, 00-950 Warszawa 1, Skr. Poczтовая 984.**

# SPIS TABEL

	TYTUŁ	Strona
	Informacje ogólne	<b>4</b>
Tabela 1	Zasoby ziemi własnej	<b>5</b>
Tabela 2	Nasadzenia drzew i krzewów plonujących w sadach i na plantacjach wieloletnich	<b>6</b>
Tabela 3	Drzewostan leśny	<b>7</b>
Tabela 4	Melioracje szczegółowe	<b>7</b>
Tabela 5	Budynki	<b>8</b>
Tabela 6	Budowle	<b>8</b>
Tabela 7	Środki transportowe	<b>9</b>
Tabela 8	Maszyny i urządzenia techniczne	<b>10-11</b>
Tabela 9	Zakończone ulepszenia w obcych środkach trwałych; wartości niematerialne i prawne oraz kwoty produkcyjne; rozliczenia międzyokresowe kosztów	<b>12</b>
Tabela 10	Środki trwałe w budowie (inwestycje w toku)	<b>13</b>
Tabela 11	Zwierzęta (konie, bydło, trzoda chlewna)	<b>14</b>
Tabela 11 cd1	Zwierzęta (owce, kozy, zwierzęta futerkowe, ryby)	<b>15</b>
Tabela 11 cd2	Zwierzęta (drób, pozostałe zwierzęta)	<b>16</b>
Tabela 12	Zapasy produktów własnych - potencjalnie towarowych	<b>17</b>
Tabela 13	Zapasy produktów własnych - nietowarowych	<b>17</b>
Tabela 14	Zapasy materiałów do działalności operacyjnej (z zakupów, z nieodpłatnych przekazania do gospodarstwa rolnego)	<b>18</b>
Tabela 15	Produkcja roślinna w toku - cykl krótki	<b>19</b>
Tabela 16	Produkcja roślinna w toku - cykl długi (koszty kumulowane od założenia uprawy do pozyskania produktu)	<b>20</b>
Tabela 17	Zaliczki wniesione	<b>21</b>
Tabela 18	Należności	<b>22</b>
Tabela 19	Pozostałe aktywa finansowe	<b>23</b>
Tabela 20	Zobowiązania długoterminowe	<b>24</b>
Tabela 21	Zobowiązania krótkoterminowe	<b>25</b>
Tabela 22	Rozliczenia przychodów przyszłych okresów	<b>26</b>
Tabela 23	Informacje dotyczące płatności niezwiązanych z produkcją roku bieżącego	<b>26</b>
	Notatki	<b>27-28</b>

**INFORMACJE OGÓLNE** (wypełnia pracownik biura rachunkowego m.in. na podstawie wywiadu z rolnikiem)

Lokalizacja siedziska bądź większości użytkowników rolnych kiedy brak siedziska	1.1. Województwo: _____	____
	1.2. Powiat: _____	____
	1.3. Gmina: _____	____
	1.4. Rodzaj gminy /a: _____	____
	1.5. Miejscowość: _____	_____
Położenie większości użytkowników rolnych	2.1. Okręg podatkowy:	____
	2.2. Wysokość nad poziom morza /b:	____
	Imię i nazwisko pracownika biura rachunkowego: _____	_____

**Kody do Informacji Ogólnych:**

<b>a/ Rodzaj gminy:</b>	<b>b/ Wysokość nad poziom morza:</b>
1 - gmina miejska;	5 - obszar wiejski w gminie miejsko-wiejskiej.
2 - gmina wiejska;	
3 - gmina miejsko-wiejska;	
4 - miasto w gminie miejsko-wiejskiej;	

1 - poniżej 300 m n.p.m.;
2 - 300 - 600 m n.p.m.;
3 - powyżej 600 m n.p.m.;
4 - brak danych.

**INFORMACJE DOTYCZĄCE PŁATNOŚCI NIEZWIĄZANYCH Z PRODUKCJĄ ROKU BIEŻĄCEGO /a**

Nr pytania	Pytanie	Odpowiedź
1	2	3
1.	Czy w roku 2006 prowadzono uprawę pomidorów? [T; N]	
1.1.	Jeżeli odp. na pyt. 1. [T]ak, to czy w 2006 roku dostarczono pomidory do przetwórstwa (zgodnie ze świadectwem dostawy owoców i warzyw do przetwórstwa)? [T; N]	
1.2.	Jeżeli odp. na pyt. 1.1. [T]ak, to jaką ilość pomidorów sprzedano do przetwórstwa zgodnie z w/w świadectwem [dt]?	
2.	Czy w roku 2006 prowadzono uprawę chmielu? [T; N]	
2.1.	Jeżeli odp. na pyt. 2. [T]ak, to proszę podać powierzchnię referencyjną uprawy chmielu w 2006 roku (powierzchnię do jakiej przysługuje rolnikowi płatność niezwiązana z produkcją) [ha]?	
3.	Czy rolnik posiada prawo do otrzymywania płatności cukrowej? [T; N]	
3.1	Jeżeli odp. na pyt. 3. [T]ak, to do jakiej ilości referencyjnej buraków cukrowych przysługuje rolnikowi płatność cukrowa na podstawie umowy zawartej z producentem cukru dotyczącej dostawy buraków [tony]?	
4.	Czy w roku 2005 lub 2006 prowadzono uprawę tytoniu ? [T; N]	
4.1	Jeżeli odp. na pyt. 4. [T]ak, to jaką ilość referencyjną surowca tytoniowego wyprodukowano w ramach umowy kontraktacji lub umowy na uprawę tytoniu w 2005 lub w 2006 roku (ilość surowca do jakiej przysługuje rolnikowi płatność niezwiązana z produkcją) [kg]?	
5.	Czy w roku gospodarczym 2007/2008 prowadzono uprawę ziemniaków skrobiowych? [T; N]	
5.1	Jeżeli odp. na pyt. 5. [T]ak, to czy otrzymano płatność <u>związaną</u> za ziemniaki skrobiowe wyprodukowane na podstawie umowy kontraktacji zawartej w roku gospodarczym 2007/2008? [T; N]	
5.2	Jeżeli odp. na pyt. 5.1 [T]ak, to do jakiej ilości referencyjnej surowca wyrażonej w ilości ekwiwalentu skrobi, decyzją ARR, stwierdzono nabycie prawa do uzyskania płatności <u>niezwiązanej</u> [tony]?	

a/ tzw. "płatności historyczne"

# ZASOBY ZIEMI WŁASNEJ

# TABELA 1

Rodzaj gruntu	Klasa bonitacji	Kod	Powierzchnia /a	
			[ha]	[ar]
1		2	3	
Grunty orne	I	11-11-10		
	II	11-11-20		
	IIIa	11-11-30		
	IIIb	11-11-40		
	IVa	11-11-50		
	IVb	11-11-60		
	V	11-11-70		
	VI	11-11-80		
	VIz	11-11-90		
<b>Razem grunty orne</b>				
Grunty pod sadami, szkółkami drzew i krzewów owocowych oraz winnicami	I	11-12-10		
	II	11-12-20		
	IIIa	11-12-30		
	IIIb	11-12-40		
	IVa	11-12-50		
	IVb	11-12-60		
	V	11-12-70		
	VI	11-12-80		
	VIz	11-12-90		
<b>Razem grunty pod sadami</b>				
Użytki zielone (łąki + pastwiska)	I	11-13-10		
	II	11-13-20		
	III	11-13-30		
	IV	11-13-40		
	V	11-13-50		
	VI	11-13-60		
	VIz	11-13-70		
<b>Razem użytki zielone</b>				
<b>Razem użytki rolne</b>				
Grunty pod lasami		11-21-00		
Grunty zadrzewione i zakrzewione		11-22-00		
Grunty pod stawami rybnymi		11-30-00		
Grunty pod jeziorami o wodach stojących nadających się do chowu, hodowli ryb		11-40-00		
Inne grunty gospodarstwa rolnego / b		11-50-00		
Nieużytki		11-60-00		
Grunty pod zabudową mieszkalną i działalnością pozarolniczą, ogródek przydomowy w siedlisku itp.		11-70-00		
<b>OGÓŁEM</b>				

a/ Należy wypełnić na podstawie rejestru gruntów.

b/ Teren wykorzystywany dla agroturystyki (pola namiotowe, parkingowe itp.). Żwirownie, piaskownie itp. Grunty pod budynkami gospodarczymi, drogami i podwórkami.

# NASADZENIA DRZEW I KRZEWÓW PLONUJĄCYCH w SADACH i na PLANTACJACH WIELOLETNICH /a

## TABELA 2

Gatunek nasadzenia	Kod	Powierzchnia		Wartość bieżąca na początek roku /b		Przewidywana liczba lat dalszego użytkowania
		[ha]	[ar]	[zł]	[gr]	[lata]
1	2	3		4		5
1.	12-____					
2.	12-____					
3.	12-____					
4.	12-____					
5.	12-____					
6.	12-____					
7.	12-____					
8.	12-____					
9.	12-____					
10.	12-____					
11.	12-____					
12.	12-____					
13.	12-____					
14.	12-____					
15.	12-____					
16.	12-____					
17.	12-____					
18.	12-____					
19.	12-____					
20.	12-____					
21.	12-____					
22.	12-____					
23.	12-____					
24.	12-____					
25.	12-____					
26.	12-____					
27.	12-____					
28.	12-____					
29.	12-____					
30.	12-____					
<b>RAZEM</b>						

a/ Dotyczy także nasadzeń trwałych plonujących pod osłonami wysokimi o ile zajmują minimum 0,01 ha.

b/ Wartość bieżąca = wartość początkowa netto w cenach bieżących (bez VAT) - oszacowana wartość umorzenia.

# DRZEWOSTAN LEŚNY

# TABELA 3

Gatunek drzew /a	Kod	Wiek drzew	Powierzchnia		Stopień zadrzewienia /b (maks. = 1)
		[lata]	[ha]	[ar]	
1	2	3	4		5
1.	13-_____				
2.	13-_____				
3.	13-_____				
4.	13-_____				
5.	13-_____				
6.	13-_____				
7.	13-_____				
8.	13-_____				
9.	13-_____				
10.	13-_____				
11.	13-_____				
12.	13-_____				
<b>RAZEM</b>					

a/ W drzewostanach mieszanych określić jeden wiodący gatunek.

b/ Normalny stopień zadrzewienia = 1. W przypadku przerzedzonego drzewostanu wartość tego wskaźnika może być mniejsza np. 0,5; 0,7; 0,9.

# MELIORACJE SZCZEGÓŁOWE /a

# TABELA 4

Rodzaj budowli lub urządzenia	Kod	J.m.	Ilość	Wartość bieżąca na początek roku /b		Przewidywana liczba lat dalszego użytkowania
			[m, szt., ha]	[zł]	[gr]	
1	2	3	4	5		6
1.	14-_____					
2.	14-_____					
3.	14-_____					
4.	14-_____					
5.	14-_____					
6.	14-_____					
7.	14-_____					
8.	14-_____					
9.	14-_____					
10.	14-_____					
11.	14-_____					
12.	14-_____					

a/ Dotyczy stałych budowli oraz urządzeń nawadniających i odwadniających na użytkach rolnych, a także urządzeń stawów rybnych.

b/ Wartość bieżąca = wartość początkowa netto w cenach bieżących (bez VAT) - oszacowana wartość umorzenia.



**BUDYNKI /a****TABELA 5**

Rodzaj budynku	Kod	Wartość bieżąca na początek roku /b		Przewidywana liczba lat dalszego użytkowania
		[zł]	[gr]	[lata]
1	2	3		4
1.	15-10-____			
2.	15-10-____			
3.	15-10-____			
4.	15-10-____			
5.	15-10-____			
6.	15-10-____			
7.	15-10-____			
8.	15-10-____			
9.	15-10-____			
10.	15-10-____			
11.	15-10-____			
12.	15-10-____			
<b>RAZEM</b>				

a/ Dotyczy budynków inwentarskich, składowych, szklarni powyżej 100 m<sup>2</sup> oraz pozostałych budynków GR.

b/ Wartość bieżąca = wartość początkowa netto w cenach bieżących (bez VAT) - oszacowana wartość umorzenia.

**BUDOWLE /a****TABELA 6**

Rodzaj budowli	Kod	Wartość bieżąca na początek roku /b		Przewidywana liczba lat dalszego użytkowania
		[zł]	[gr]	[lata]
1	2	3		4
1.	15-20-____			
2.	15-20-____			
3.	15-20-____			
4.	15-20-____			
5.	15-20-____			
6.	15-20-____			
7.	15-20-____			
8.	15-20-____			
9.	15-20-____			
10.	15-20-____			
11.	15-20-____			
12.	15-20-____			
<b>RAZEM</b>				

a/ Dotyczy silosów, szklarni do 100 m<sup>2</sup>, tuneli foliowych, ogrodzeń oraz pozostałych budowli GR.

b/ Wartość bieżąca = wartość początkowa netto w cenach bieżących (bez VAT) - oszacowana wartość umorzenia.

Rodzaj środka transportowego	Kod	Wartość bieżąca na początek roku /b		Przewidywana liczba lat dalszego użytkowania	Charakterystyka pojazdu /c
		[zł]	[gr]	[lata]	[KM, cm <sup>3</sup> , t]
1	2	3		4	5
1.	16-____				
2.	16-____				
3.	16-____				
4.	16-____				
5.	16-____				
6.	16-____				
7.	16-____				
8.	16-____				
9.	16-____				
10.	16-____				
11.	16-____				
12.	16-____				
13.	16-____				
14.	16-____				
15.	16-____				
16.	16-____				
17.	16-____				
18.	16-____				
19.	16-____				
20.	16-____				
21.	16-____				
22.	16-____				
23.	16-____				
24.	16-____				
25.	16-____				
26.	16-____				
27.	16-____				
28.	16-____				
29.	16-____				
<b>RAZEM</b>					

a/ Dotyczy samochodów dostawczych i ciężarowych, ciągników oraz pozostałych środków transportowych GR (np. przyczep, wozów gospodarczych). Także samochodów osobowych, jeśli są **wyłącznie** wykorzystywane dla potrzeb GR.

b/ Wartość bieżąca = wartość początkowa netto w cenach bieżących (bez VAT) - oszacowana wartość umorzenia.

c/ **Moc silnika** w przypadku samochodów dostawczych i ciężarowych oraz ciągników. **Pojemność silnika** tylko dla samochodów osobowych. **ładowność** tylko dla przyczep i naczep.

Rodzaj maszyny lub urządzenia	Kod	Wartość bieżąca na początek roku /b		Przewidywana liczba lat dalszego użytkowania
		[zł]	[gr]	[lata]
1	2	3		4
1.	17-_____			
2.	17-_____			
3.	17-_____			
4.	17-_____			
5.	17-_____			
6.	17-_____			
7.	17-_____			
8.	17-_____			
9.	17-_____			
10.	17-_____			
11.	17-_____			
12.	17-_____			
13.	17-_____			
14.	17-_____			
15.	17-_____			
16.	17-_____			
17.	17-_____			
18.	17-_____			
19.	17-_____			
20.	17-_____			
21.	17-_____			
22.	17-_____			
23.	17-_____			
24.	17-_____			
25.	17-_____			
26.	17-_____			
27.	17-_____			
28.	17-_____			
29.	17-_____			
30.	17-_____			
31.	17-_____			
<b>RAZEM lub do przeniesienia</b>				

a / Dotyczy maszyn rolniczych, urządzeń technicznych oraz maszyn energetycznych.

b/ Wartość bieżąca = wartość początkowa netto w cenach bieżących (bez VAT) - oszacowana wartość umorzenia.

Rodzaj maszyny lub urządzenia	Kod	Wartość bieżąca na początek roku /b		Przewidywana liczba lat dalszego użytkowania
		[zł]	[gr]	[lata]
1	2	3		4
Z przeniesienia				
32.	17-uuuu			
33.	17-uuuu			
34.	17-uuuu			
35.	17-uuuu			
36.	17-uuuu			
37.	17-uuuu			
38.	17-uuuu			
39.	17-uuuu			
40.	17-uuuu			
41.	17-uuuu			
42.	17-uuuu			
43.	17-uuuu			
44.	17-uuuu			
45.	17-uuuu			
46.	17-uuuu			
47.	17-uuuu			
48.	17-uuuu			
49.	17-uuuu			
50.	17-uuuu			
51.	17-uuuu			
52.	17-uuuu			
53.	17-uuuu			
54.	17-uuuu			
55.	17-uuuu			
56.	17-uuuu			
57.	17-uuuu			
58.	17-uuuu			
59.	17-uuuu			
60.	17-uuuu			
61.	17-uuuu			
<b>RAZEM</b>				

a / Dotyczy maszyn rolniczych, urządzeń technicznych oraz maszyn energetycznych.

b/ Wartość bieżąca = wartość początkowa netto w cenach bieżących (bez VAT) - oszacowana wartość umorzenia.

**ZAKOŃCZONE ULEPSZENIA w OBCYCH ŚRODKACH TRWAŁYCH;  
WNiP ORAZ ZAKUPIONE KWOTY PRODUKCYJNE;  
ROZLICZENIA MIĘDZYOKRESOWE KOSZTÓW /a**

**TABELA 9**

Wyszczególnienie	Kod	Wartość bieżąca na początek roku /b		Przewidywana liczba lat dalszego użytkowania /c	Ilość referencyjna /d
		[zł]	[gr]		
1	2	3		4	5

[a] Zakończone ulepszenia w obcych środkach trwałych

1.	19-00-____				X
2.	19-00-____				
3.	19-00-____				
4.	19-00-____				
5.	19-00-____				
6.	19-00-____				
7.	19-00-____				
<b>RAZEM</b>					

[b] Wartości niematerialne i prawne oraz kwoty produkcyjne

1.	18-____				
2.	18-____				
3.	18-____				
4.	18-____				
5.	18-____				
6.	18-____				
7.	18-____				
8.	18-____				
<b>RAZEM</b>					

[c] Rozliczenia międzyokresowe kosztów

1.	18-2____				X
2.	18-2____				
3.	18-2____				
4.	18-2____				
5.	18-2____				
6.	18-2____				
7.	18-2____				
8.	18-2____				
<b>RAZEM</b>					

a/ Rozliczenia międzyokresowe kosztów to koszty poniesione, które podlegają rozliczeniu w latach następnych (np. rekultywacja gruntów, zagospodarowanie pomelioracyjne).

b/ Wartość bieżąca = wartość początkowa netto w cenach bieżących (bez VAT) - oszacowana wartość umorzenia (lub kwota odpisana w koszty ubiegłych okresów).

c/ W przypadku rozliczeń międzyokresowych kosztów należy wpisać liczbę lat dalszego ich rozliczania.


d/ Dotyczy tylko kwot produkcyjnych.

**ŚRODKI TRWAŁE W BUDOWIE**  
(inwestycje w toku) /a


**TABELA 10**

Rodzaj inwestycji lub ulepszenia	Kod	J. m.	Ilość		Rok rozpoczęcia	Wartość	
			[m, szt., ha]		[rrrr]	[zł]	[gr]
1	2	3	4		5	6	

[a] Własne środki trwałe w budowie (inwestycje w toku)

1.	0-_____						
2.	0-_____						
3.	0-_____						
4.	0-_____						
5.	0-_____						
6.	0-_____						
7.	0-_____						
8.	0-_____						
9.	0-_____						
10.	0-_____						
11.	0-_____						
12.	0-_____						
13.	0-_____						
14.	0-_____						
15.	0-_____						
16.	0-_____						
17.	0-_____						
18.	0-_____						
19.	0-_____						
<b>RAZEM</b>							

[b] Niezakończone ulepszenia w obcych środkach trwałych (inwestycje w toku)

1.	09-_____						
2.	09-_____						
3.	09-_____						
4.	09-_____						
5.	09-_____						
6.	09-_____						
7.	09-_____						
8.	09-_____						
9.	09-_____						
<b>RAZEM</b>							

a/ Dotyczy inwestycji i ulepszeń budowlano-montażowych, a także nasadzeń drzew i krzewów w sadach oraz na plantacjach wieloletnich, nasadzeń trwałych pod osłonami wysokimi do okresu wejścia w plonowanie, zakładania lasu oraz rekultywacji gruntów.

**ZWIERZĘTA (KONIE, BYDŁO, TRZODA CHLEWNA)**
**TABELA 11**

Gatunki i grupy zwierząt			J.m.	Kod	Ilość		Średnia waga 1 szt. w grupie		Cena jednostkowa netto /a	
					[szt.]	[kg]	[zł]	[gr]		
1			2	3	4	5	6			
Konie	Ogierzy 3-letnie i starsze		szt.	66-11-11						
	Klaczki 3-letnie i starsze		szt.	66-11-12						
	Pozostałe konie 3-letnie i starsze		szt.	66-11-19						
	Konie od 2 do 3 lat		szt.	66-11-20						
	Konie (młodzież) od 6 mies. do 2 lat		szt.	66-11-60						
	Konie (źrebięta) poniżej 6 mies.		szt.	66-11-70						
<b>RAZEM konie</b>										
Bydło	Buhaje		szt.	66-21-00						
	Krowy	mleczne		szt.	66-22-10					
		mamki		szt.	66-22-20					
		wybrakowane mleczne		kg	66-22-30					
		pozostałe		kg	66-22-90					
	Jałowizna 2-letnia i starsza	byki	do hodowli		szt.	66-23-11				
			do opasu		kg	66-23-12				
		jałówki	do hodowli		szt.	66-23-21				
			do opasu		kg	66-23-22				
	Jałowizna od 1 do 2 lat	byczki		kg	66-24-10					
		jałówki		kg	66-24-20					
	Cielęta od 6 mies. do 1 roku			kg	66-26-00					
	Cielęta poniżej 6 mies.	tuczone na białe mięso		kg	66-27-10					
		pozostałe		kg	66-27-90					
<b>RAZEM bydło</b>										
Trzoda chlewna	Knury		szt.	66-51-00						
	Maciory		szt.	66-52-00						
	Wybrakowane knury i maciory			kg	66-53-00					
	Trzoda chlewna do hodowli o wadze 50 kg i więcej	Knurki		szt.	66-54-10					
		Loszki		szt.	66-54-20					
	Tuczniki o wadze 50 kg i więcej			kg	66-55-00					
	Warchlaki o wadze od 20 do 50 kg	do hodowli		kg	66-56-10					
		do tuczu		kg	66-56-20					
Prosięta o wadze poniżej 20 kg			kg	66-57-00						
<b>RAZEM trzoda chlewna</b>										

a/ Cena jednostkowa netto odpowiednia dla obowiązującej j.m. (w kol. 2).

**ZWIERZĘTA (OWCE, KOZY,  
ZWIERZĘTA FUTERKOWE, RYBY)**
**TABELA 11 cd1**

Gatunki i grupy zwierząt		J.m.	Kod	Ilość	Średnia waga 1 szt. w grupie	Cena jednostkowa netto /a	
				[szt.]		[kg]	[zł]
1		2	3	4	5	6	
Owce	Tryki	szt.	66-31-10				
	Matki owcze	szt.	66-31-20				
	Jarlice 1-roczone i starsze	kg	66-31-30				
	Pozostałe owce 1-roczone i starsze	kg	66-31-90				
	Młódzież owcza od 3 mies. do 1 roku	kg	66-36-00				
	Jagnięta do 3 mies.	kg	66-37-00				
<b>RAZEM owce</b>							
Kozy	Kozły	szt.	66-41-10				
	Matki kozie	szt.	66-41-20				
	Kózki 1-roczone i starsze	kg	66-41-30				
	Pozostałe kozy 1-roczone i starsze	kg	66-41-90				
	Młódzież od 3 mies. do 1 roku	kg	66-46-00				
	Kozłęta do 3 mies.	kg	66-47-00				
<b>RAZEM kozy</b>							
Zwierzęta futerkowe	matki	szt.	66-8┐-12				
		szt.	66-8┐-19				
		szt.	66-8┐-70				
	doroste pozostałe	szt.	66-8┐-12				
		szt.	66-8┐-19				
		szt.	66-8┐-70				
	młode	szt.	66-8┐-12				
		szt.	66-8┐-19				
		szt.	66-8┐-70				
	matki	szt.	66-8┐-12				
		szt.	66-8┐-19				
		szt.	66-8┐-70				
doroste pozostałe	szt.	66-8┐-12					
	szt.	66-8┐-19					
	szt.	66-8┐-70					
młode	szt.	66-8┐-12					
	szt.	66-8┐-19					
	szt.	66-8┐-70					
<b>RAZEM zwierzęta futerkowe</b>							
Ryby	Ryby - dorosłe	kg	66-71-00				
	Kroczi	kg	66-72-00				
	Narybek	kg	66-77-00				
<b>RAZEM ryby</b>							

a/ Cena jednostkowa netto odpowiednia dla obowiązującej j.m. (w kol. 2).



**ZWIERZĘTA (DRÓB, POZOSTAŁE ZWIERZĘTA)**
**TABELA 11 cd2**

Gatunki i grupy zwierząt		J.m.	Kod	Ilość		Cena jednostkowa netto /a		
				[szt.]		[zł]	[gr]	
1		2	3	4	5			
Drób	Kury	Kury nioski	szt.	66-61-21				
		Wybrakowane kury nioski	szt.	66-61-23				
		Koguty i pozostałe kury	szt.	66-61-29				
		Kurki na nioski 2 tyg. i starsze	szt.	66-61-40				
		Brojlery kurze 2 tyg. i starsze	szt.	66-61-50				
		Pisklęta kurze poniżej 2 tyg.	szt.	66-61-70				
	Gęsi	Dorośle	szt.	66-62-10				
		Młode	szt.	66-62-60				
		Pisklęta poniżej 2 tyg.	szt.	66-62-70				
	Kaczki	Dorośle	szt.	66-63-10				
		Młode	szt.	66-63-60				
		Pisklęta poniżej 2 tyg.	szt.	66-63-70				
	Indyki	Dorośle	szt.	66-64-10				
		Młode	szt.	66-64-60				
		Pisklęta poniżej 2 tyg.	szt.	66-64-70				
		Dorośle	szt.	66-69-10				
		Młode	szt.	66-69-60				
		Pisklęta poniżej 2 tyg.	szt.	66-69-70				
		Dorośle	szt.	66-69-10				
		Młode	szt.	66-69-60				
		Pisklęta poniżej 2 tyg.	szt.	66-69-70				
	<b>RAZEM drób</b>							
	Pszczoły - pnie		szt.	66-91-00				
	Pozostałe zwierzęta			66-____				
			66-____					
			66-____					
			66-____					
			66-____					
			66-____					
			66-____					
			66-____					
			66-____					
			66-____					
<b>RAZEM pozostałe zwierzęta</b>								

a/ Cena jednostkowa netto odpowiednia dla obowiązującej j.m. (w kol. 2).

**ZAPASY PRODUKTÓW WŁASNYCH  
- POTENCJALNIE TOWAROWYCH /a**

**TABELA 12**

Rodzaj produktu	Kod	J.m.	Ilość	Cena jednostkowa netto	
				[zł]	[gr]
1	2	3	4	5	
1.	ó_____				
2.	ó_____				
3.	ó_____				
4.	ó_____				
5.	ó_____				
6.	ó_____				
7.	ó_____				
8.	ó_____				
9.	ó_____				
10.	ó_____				
11.	ó_____				
12.	ó_____				
13.	ó_____				
14.	ó_____				
15.	ó_____				
16.	ó_____				
17.	ó_____				
18.	ó_____				
19.	ó_____				
20.	ó_____				
<b>RAZEM</b>					

a/ Zboża, ziemniaki, nasiona: strączkowych jadalnych, pastewnych i innych roślin, roślin przemysłowe, warzywa, owoce, materiał szkółkarski oraz produkty przetworzone w gospodarstwie rolnym z roślin towarowych, a także wełna, jaja, miód, pierze, puch, skóry zwierząt, sery oraz kopaliny itp.

**ZAPASY PRODUKTÓW WŁASNYCH - NIETOWAROWYCH /a**

**TABELA 13**

Rodzaj produktu	Kod	J.m.	Ilość
1	2	3	4
1.	ó_____		
2.	ó_____		
3.	ó_____		
4.	ó_____		
5.	ó_____		
6.	ó_____		
7.	ó_____		
<b>RAZEM</b>			

a/ Siana, kiszonki, okopowe pastewne, słomy oraz obornik, gnojówka, gnojowica.

**ZAPASY MATERIAŁÓW do DZIAŁALNOŚCI OPERACYJNEJ**  
(z zakupów, z nieodpłatnych przekazania do gospodarstwa rolnego) /a

**TABELA 14**

Rodzaj materiału	Kod	J.m.	Ilość	Cena jednostkowa netto	
				[zł]	[gr]
1	2	3	4	5	
1.	5_____				
2.	5_____				
3.	5_____				
4.	5_____				
5.	5_____				
6.	5_____				
7.	5_____				
8.	5_____				
9.	5_____				
10.	5_____				
11.	5_____				
12.	5_____				
13.	5_____				
14.	5_____				
15.	5_____				
16.	5_____				
17.	5_____				
18.	5_____				
19.	5_____				
20.	5_____				
21.	5_____				
22.	5_____				
23.	5_____				
24.	5_____				
25.	5_____				
26.	5_____				
27.	5_____				
28.	5_____				
29.	5_____				
30.	5_____				
<b>RAZEM:</b>					

a/ nasiona; sadzeniaki; nawozy mineralne (makro i mikronawozy), wapniowe, organiczne; środki ochrony roślin oraz wszystkie pasze (trefciwe; objętościowe; dodatki mineralne itp.); leki i środki weterynaryjne; środki dezynfekujące; środki czystości; ścióły (słoma; trociny itp.) oraz inne środki do produkcji zwierzęcej; opał; paliwa napędowe (w dużych zbiornikach); oleje silnikowe; części zamienne do maszyn i materiały budowlane wyłącznie do działalności operacyjnej gospodarstwa.

Rodzaj nakładu		Kod	J.m.	Ilość	Cena jednostkowa netto		Wartość	
					[zł]	[gr]	[zł]	[gr]
1		2	3	4	5		6 = 4 * 5	
Materiał siewny: nasiona, sadzonki, sadzonki z własnej produkcji	z własnej produkcji	6_____						
		6_____						
		6_____						
		6_____						
		6_____						
		6_____						
	z zakupów i nieodpłatnych przekazania	51-10-00						
		51-10-00						
		51-10-00						
		51-10-00						
		51-10-00						
		51-10-00						
Nawozy mineralne	51-2_____							
	51-2_____							
	51-2_____							
	51-2_____							
	51-2_____							
	51-2_____							
Nawozy organiczne z zakupów i nieodpłatnych przekazania	51-40-00							
	51-40-00							
	51-40-00							
	51-40-00							
Środki ochrony roślin	51-50-00							
	51-50-00							
	51-50-00							
	51-50-00							
		_____						
		_____						
<b>RAZEM</b>								

a/ Dotyczy nakładów poniesionych jesienią roku ubiegłego na oziminy, oraz pod tegoroczne zasiewy roślin jarych.

**PRODUKCJA ROŚLINNA w TOKU - CYKL DŁUGI**  
 (koszty kumulowane od założenia uprawy do pozyskania produktu) /a

**TABELA 16**

Rodzaj produkcji (uprawy)	Kod	Rok rozpoczęcia	Powierzchnia		Wartość /b	
			[ha]	[ar]	[zł]	[gr]
1	2	3	4		5	
1.	02-____					
2.	02-____					
3.	02-____					
4.	02-____					
5.	02-____					
6.	02-____					
7.	02-____					
8.	02-____					
9.	02-____					
10.	02-____					
11.	02-____					
12.	02-____					
13.	02-____					
14.	02-____					
15.	02-____					
16.	02-____					
17.	02-____					
18.	02-____					
19.	02-____					
20.	02-____					
21.	02-____					
22.	02-____					
23.	02-____					
24.	02-____					
25.	02-____					
26.	02-____					
27.	02-____					
28.	02-____					
<b>RAZEM</b>						

a/ Dotyczy upraw, z których produkt finalny pozyskiwany jest jednorazowo po kilku latach ponoszenia kosztów, np. uprawy szkółkarskie (drzew i krzewów owocowych oraz ozdobnych itp.), plantacje choinek bożonarodzeniowych oraz rośliny ozdobne wieloletnie produkowane pod osłonami ogrzewanymi, z grupy kodów 02-4 i 02-5.

b/ Wartość netto (bez VAT) przy pierwszej inwentaryzacji obliczyć według specyfikacji nakładów z Tab. 14 KOiZ, uwzględniając wszystkie lata ponoszonych kosztów.

l.p.	Przedmiot zaliczki	Kod	Wartość	
			[zł]	[gr]
1	2	3	4	

[a] na poczet wartości niematerialnych i prawnych oraz kwot produkcyjnych

1		18-_____		
		18-_____		
		18-_____		
		18-_____		
		_____		
X	<b>RAZEM</b>	X		

[b] na poczet środków trwałych w budowie (inwestycji w toku) /b

1		_____		
		_____		
		_____		
		_____		
		_____		
		_____		
		_____		
X	<b>RAZEM</b>	X		

[c] na poczet przyszłych dostaw materiałów i usług oraz świadczeń finansowych

1		_____		
		_____		
		_____		
		_____		
		_____		
		_____		
		_____		
		_____		
		_____		
		_____		
		_____		
		_____		
		_____		
		_____		
X	<b>RAZEM</b>	X		

a/ Także zadatki.

b/ Także na poczet zakupu środków trwałych.

Lp.	Tytuł należności	Kod	Wartość	
			[zł]	[gr]
1	2	3	4	
1				
RAZEM				

a/ Kwoty pieniężne należne gospodarstwu rolnemu od osób trzecich za sprzedane, ale jeszcze nieopłacone: zwierzęta, produkty, usługi, środki trwałe, WNiP, kwoty produkcyjne, a także przyznane subwencje i odszkodowania (które nie wpłynęły jeszcze do GR).

Rodzaj	Kod	Wartość	
		[zł]	[gr]
1	2	3	

[a] Finansowy majątek trwały /a

1.	18-3_ _ _ _		
2.	18-3_ _ _ _		
3.	18-3_ _ _ _		
4.	18-3_ _ _ _		
5.	18-3_ _ _ _		
6.	18-3_ _ _ _		
7.	18-3_ _ _ _		
8.	18-3_ _ _ _		
9.	18-3_ _ _ _		
10.	18-3_ _ _ _		
11.	18-3_ _ _ _		
12.	18-3_ _ _ _		
<b>RAZEM</b>	<del>X</del>		

[b] Środki pieniężne /b

1.	31- _ _ _ _		
2.	31- _ _ _ _		
3.	31- _ _ _ _		
4.	31- _ _ _ _		
5.	31- _ _ _ _		
6.	31- _ _ _ _		
7.	31- _ _ _ _		
8.	31- _ _ _ _		
9.	31- _ _ _ _		
10.	31- _ _ _ _		
11.	31- _ _ _ _		
<b>RAZEM</b>	<del>X</del>		

a/ Do finansowego majątku trwałego zaliczamy:

- udziały i akcje w obcych jednostkach posiadane przez gospodarstwo rolne;
- inne długoterminowe papiery wartościowe posiadane przez gospodarstwo rolne (np. obligacje powyżej 1 roku).

b/ Do środków pieniężnych zaliczamy:

- kasę gospodarstwa rolnego (gotówka);
- rachunek bankowy bieżący gospodarstwa rolnego;
- krótkoterminowe papiery wartościowe gospodarstwa rolnego (np. obligacje z terminem wykupu do 1 roku);
- pozostałe środki pieniężne gospodarstwa rolnego (np. weksle z terminem płatności do 1 roku, czeki i lokaty krótkoterminowe).



# ZOBOWIĄZANIA DŁUGOTERMINOWE

# TABELA 20

Lp.	Rodzaj kredytu, pożyczki lub innego zobowiązania	Kod	Wartość		W tym do spłacenia kwota rat:			
					zaległych (przeterninowanych)		bieżących /a	
			[zł]	[gr]	[zł]	[gr]	[zł]	[gr]
1	2	3	4		5		6	

[a] Kredyty, pożyczki długoterminowe

1		41-_____						
		41-_____						
		41-_____						
		41-_____						
		41-_____						
		41-_____						
		41-_____						
		41-_____						
		41-_____						
		41-_____						
		41-_____						
		41-_____						
		41-_____						
		41-_____						
		41-_____						
		41-_____						
		41-_____						
		41-_____						
		41-_____						
		41-_____						
		41-_____						
		41-_____						
		41-_____						
	<b>RAZEM</b>							

[b] Pozostałe zobowiązania długoterminowe /b

1		_____						
		_____						
		_____						
		_____						
		_____						
		_____						
		_____						
		_____						
		_____						
		_____						
		_____						
	<b>RAZEM</b>							

a/ Raty kredytu długoterminowego wyznaczone przez kredytodawcę do spłacenia w danym roku obrachunkowym.  
 b/ Za dostarczone (zakupione) rolnikowi środki trwałe, WNiP, materiały, usługi, kwoty produkcyjne itp. z płatnością uzgodnioną, wykraczającą poza okres 1 roku.  
 Tu także spłaty rodzinne obciążające GR.

# ZOBOWIĄZANIA KRÓTKOTERMINOWE

# TABELA 21

L.p.	Rodzaj kredytu, przedmiot zaliczki lub innego zobowiązania	Kod	Wartość	
			[zł]	[gr]
1	2	3	4	

## [a] Kredyty, pożyczki krótkoterminowe

1		42-_____		
		42-_____		
		42-_____		
		42-_____		
		42-_____		
		42-_____		
	Debet na rachunku bankowym bieżącym	45-00-00		
✕	<b>RAZEM</b>	✕		

## [b] Zaliczki otrzymane na poczet przyszłych dostaw produktów i usług /a

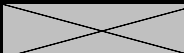
1		_____		
		_____		
		_____		
		_____		
		_____		
		_____		
✕	<b>RAZEM</b>	✕		

## [c] Zobowiązania krótkoterminowe / b

1		_____		
		_____		
		_____		
		_____		
		_____		
		_____		
		_____		
		_____		
		_____		
		_____		
		_____		
		_____		
✕	<b>RAZEM</b>	✕		

a/ Także zaliczki i zadatki otrzymane na poczet sprzedaży środków trwałych GR, WNIp oraz kwot produkcyjnych.

b/ Za dostarczone (zakupione) materiały i usługi oraz niezapłacone świadczenia finansowe, a także zakupione środki trwałe, WNIp oraz kwoty produkcyjne z płatnością uzgodnioną nieprzekraczającą 1 roku.

Wyszczególnienie	Kod	Wartość bieżąca na początek roku /b		Przewidywana liczba lat rozliczania
		[zł]	[gr]	[lata]
1	2	3		4
1.	2_____			
2.	2_____			
3.	2_____			
4.	2_____			
5.	2_____			
6.	2_____			
7.	2_____			
8.	2_____			
9.	2_____			
10.	2_____			
11.	2_____			
12.	2_____			
13.	2_____			
14.	2_____			
15.	2_____			
16.	2_____			
17.	2_____			
18.	2_____			
19.	2_____			
20.	2_____			
21.	2_____			
22.	2_____			
23.	2_____			
24.	2_____			
25.	2_____			
26.	2_____			
27.	2_____			
28.	2_____			
29.	2_____			
30.	2_____			
<b>RAZEM</b>				

a/ Dotyczy dotacji do inwestycji.

b/ Wartość bieżąca = wartość początkowa netto w cenach bieżących (bez VAT) - oszacowana wartość włączona w przychody ubiegłych okresów.





